



Basic 2025

for allplan 2023/2024/2025

Contenuti

Sommario

Note Generali	2
App Easy Basic 2025	3
Informazioni Requisiti Hardware, Software	4
AE_Basic_2025	5
Assistenti COSTRUZIONI - DISEGNO	6
AE_Basic_2025 - Library	16
AE_Basic_2025 - Library/Funzioni - 01_AE_Modellazione_3D	17
AE_Basic_2025 – Library/Funzioni: “CORNICIONE”	18
AE_Basic_2025 – Library/Funzioni: “ELEMENTO MODULARE”	19
AE_Basic_2025 – Library/Funzioni: “PILASTRO”	20
AE_Basic_2025 – Library/Funzioni: “EXTRUDE”	21
AE_Basic_2025 – Library/Funzioni: “EXTRUDE EVOLUTION”	22
AE_Basic_2025 – Library/Funzioni: “ROTATE”	23
AE_Basic_2025 – Library/Funzioni: “3DIMENSIONLINE”	24
AE_Basic_2025 - Library/Simbologia 2D	25
AE_Basic_2025 - Library/Simbologia 3D	29
AE_Basic_2025 - Contenuti ASPETTI	48
Termini e Condizioni d’Uso	49

Note Generali

I contenuti del presente documento potrebbero essere soggetti a variazioni.

Si declina ogni responsabilità sull'accuratezza delle informazioni e dei risultati proposti.

La decisione se e come utilizzare le informazioni proposte è responsabilità diretta di chi le utilizza.

In ogni caso si applicano i termini e le condizioni di licenza d'uso dei pacchetti App-Easy.

Data pubblicazione 10 ottobre 2024

App Easy Basic 2025

AE_Basic_2025 è un Add-On per il software di progettazione Allplan®.

È indicato per gli Utenti che utilizzano Allplan Basic (caratterizzato dal disegno 2D e dalla modellazione solida intesa come oggetti quali Parallelepipedi, Sfere, Cilindri, Corpi di Estrusioni, Corpi di Rotazione ecc).

ASSISTENTI:

Elementi preconfigurati e editabili suddivisi in differenti macrocategorie:

- Costruzioni - Disegno
- Costruzioni – Campiture
- Schema Impianti

SMART PART OGGETTI:

Libreria 2D e 3D di oggetti indispensabili per il completamento del disegno, editabili e personalizzabili.

SMART PART FUNZIONI: comandi aggiuntivi tra cui si evidenziano funzioni dedicate alla Modellazione 3D aggiuntive a quelle presenti in Allplan.

Smart Part dedicate alle quotature 3D

ASPETTI/MATERIALI:

Vasta libreria di texture/finiture utile per completare, sfruttando le potenzialità del software Allplan®, il modello 3D dal punto di vista grafico.

Info GENERALI:

Il pacchetto **AE_Basic_2025** è basato su risorse personalizzate. L'impiego dei contenuti di **AE_Basic_2025** è subordinato all'utilizzo del template/modello personalizzato che viene installato con il setup.

LINGUA: L'Add-On **AE_Basic_2025** è disponibile esclusivamente in lingua ITALIANA.



VERSIONI ALLPLAN SUPPORTATE:

Il setup di **AE_Basic_2025** è disponibile esclusivamente per le versioni di **Allplan 2023**, **Allplan 2024** ed **Allplan 2025**

Configurazioni Allplan® supportate

Allplan Basic versione 2023

Allplan Basic versione 2024

Allplan Basic versione 2025

Informazioni Requisiti Hardware, Software

AE_Basic_2025

Hardware e Software: i medesimi di Allplan 2023 / 2024 / 2025

Si consiglia di verificare l' idoneità dei propri PC tramite lo strumento TEST di SISTEMA (Allplanxxxx_SysTest.zip)

<https://connect.allplan.com/it/supporto/sysinfo/2023.html>

<https://connect.allplan.com/it/supporto/sysinfo/2024.html>

<https://connect.allplan.com/it/supporto/sysinfo/2025.html>

Verificare che i requisiti HW e SW siano certificati per il Software Allplan 2023 / 2024 / 2025, in particolare con l' utilizzo di NAS.

Necessaria Linea Internet per la registrazione, il download del Setup e del Codice Seriale

AE_Basic_2025

AE_Basic 2025

- Costruzioni - Disegno
- Costruzioni - Campiture
- Schema_Impianti 2D

Assistenti COSTRUZIONI - DISEGNO

Costruzioni - Disegno

APP-Easy BASIC

DI_COS_0001

Costruzioni_1

Linea

PENNA 1 - Layer DIS_01

PENNA 2 - Layer DIS_01

PENNA 3 - Layer DIS_01

PENNA 4 - Layer DIS_01

PENNA 5 - Layer DIS_01

PENNA 6 - Layer DIS_01

PENNA 7 - Layer DIS_01

PENNA 8 - Layer DIS_01

PENNA 9 - Layer DIS_01

PENNA 10 - Layer DIS_01

PENNA 11 - Layer DIS_01

PENNA 12 - Layer DIS_01

PENNA 13 - Layer DIS_01

PENNA 14 - Layer DIS_01

PENNA 15 - Layer DIS_01

Polilinea - Spline

POLLINEA PENNA 1 - Layer DIS_01

POLLINEA PENNA 1 - Layer DIS_01

POLLINEA PENNA 1 - Layer DIS_01

SPLINE PENNA 1 - Layer DIS_01

SPLINE PENNA 1 - Layer DIS_01

SPLINE PENNA 1 - Layer DIS_01

Cerchi - Ellissi

CERCHIO PENNA 1 - Layer DIS_01

ELLISSE PENNA 1 - Layer DIS_01

Linea Retinata

www.app-easy.it

Costruzioni - Disegno

APP-Easy BASIC

DI_COS_0100

PARETI PORTANTI

PARETI NON PORTANTI

PARETI DIVISORIE

PARETI CARTONGESSO

SETTI - PILASTRI

ISOLANTE - CAPPOTTO

RETINO "ISOLANTE - CAPPOTTO"

COSTRUZIONI AUSILIARIE

www.app-easy.it

Costruzioni - Disegno

APP-Easy BASIC

DI_COS_0101

FINESTRA UN'ANTA Tipo_01

FINESTRA UN'ANTA Tipo_02

ACCESSORI

FINESTRA DUE ANTE Tipo_01

FINESTRA DUE ANTE Tipo_02

ACCESSORI

www.app-easy.it

Costruzioni - Disegno

APP-Easy BASIC

DI_COS_0102

PORTA FINESTRA UN'ANTA Tipo_01

PORTA FINESTRA UN'ANTA Tipo_02

ACCESSORI

PORTA FINESTRA DUE ANTE Tipo_01

PORTA FINESTRA DUE ANTE Tipo_02

ACCESSORI

www.app-easy.it

Costruzioni - Disegno

APP-Easy BASIC

DI_COS_0103

PORTE BATTENTE

PORTE a BATTENTE FILO MURO

PORTE SCORREVOLI - Interno Parete

PORTE SCORREVOLI - Esterno Parete

PORTE INGRESSO

www.app-easy.it

Costruzioni - Disegno

APP-Easy BASIC

DI_COS_0110

PARAPETTI ORIZZONTALI

Modulo 1440*1100 mm 50 mm

Modulo 1440*1100 mm 50 mm

Modulo 1520*1100 mm 30 mm

Modulo 1140*1100 mm

Modulo 1140*1100 mm

Modulo 1140*1100 mm

Modulo 2280*1100 mm

RINGHIERE ORIZZONTALI ORIZZONTALI

Modulo 1520*1500 mm 30 mm

Modulo 1520*1500 mm 30 mm

Modulo 1520*2000 mm 30 mm

Modulo 1520*2000 mm 30 mm

Modulo 1975*1500 mm 20 mm

Modulo 1975*2000 mm 20 mm

www.app-easy.it

Costruzioni - Disegno

APP-Easy BASIC

DI_LM_0001

Linee di Misura_1

Metri	Centimetri	Millimetri
3.00	300.0	3000
3.00	300.0	3000
3.00	300.0	3000
3.00	300.0	3000
3.00	300.0	3000
3.00	300.0	3000
3.00	300.0	3000
3.00	300.0	3000
3.00	300.0	3000
3.00	300.0	3000
3.00	300.0	3000
3.00	300.0	3000
3.00	300.0	3000
3.00	300.0	3000
3.00	300.0	3000
3.00	300.0	3000
3.00	300.0	3000
3.00	300.0	3000
3.00	300.0	3000
3.00	300.0	3000
3.00	300.0	3000
3.00	300.0	3000

Quote

±0,00 ▽	±0,00 ▲	±0,0 ▽	±0,0 ▲
±0,00 ▽	±0,00 ▲	±0,0 ▽	±0,0 ▲
±0,00 ▽	±0,00 ▲	±0,0 ▽	±0,0 ▲
±0,00 ▽	±0,00 ▲	±0,0 ▽	±0,0 ▲
±0,00 ▽	±0,00 ▲	±0,0 ▽	±0,0 ▲

Picchettamento

±0,00	2,00	8,00
±0,00	2,00	8,00
±0,00	2,00	8,00
±0,00	2,00	8,00

www.app-easy.it

Costruzioni - Disegno

APP-Easy BASIC

DI_TXT_0001

Testi_1

TESTI 2,5 mm

Planimetria
 Pianta Piano Terra
 Pianta Piano Primo
 Pianta Piano Secondo
 Pianta Piano Terzo
 Pianta Piano Seminterrato
 Pianta Piano Interrato
 Pianta Piano Copertura
 Pianta Piano TIPO
 Prospetto NORD
 Prospetto SUD
 Prospetto EST
 Prospetto OVEST
 Sezione A-A
 Sezione B-B
 Sezione C-C
 Vista PROSPETTICA

TESTI 3,5 mm

Planimetria
 Pianta Piano Terra
 Pianta Piano Primo
 Pianta Piano Secondo
 Pianta Piano Terzo
 Pianta Piano Quarto
 Pianta Piano Quinto
 Pianta Piano Seminterrato
 Pianta Piano Interrato
 Pianta Piano Copertura
 Pianta Piano TIPO
 Prospetto NORD
 Prospetto SUD
 Prospetto EST
 Prospetto OVEST
 Sezione A-A
 Sezione B-B
 Sezione C-C
 Vista PROSPETTICA

TESTI 5,0 mm

Planimetria
 Pianta Piano Terra
 Pianta Piano Primo
 Pianta Piano Secondo
 Pianta Piano Terzo
 Pianta Piano Quarto
 Pianta Piano Quinto
 Pianta Piano Seminterrato
 Pianta Piano Interrato
 Pianta Piano Copertura
 Pianta Piano TIPO
 Prospetto NORD
 Prospetto SUD
 Prospetto EST
 Prospetto OVEST
 Sezione A-A
 Sezione B-B
 Sezione C-C
 Vista PROSPETTICA

www.app-easy.it

COSTRUZIONI - CAMPITURE

Costruzioni - Disegno

APP-Easy BASIC

DI_COL_0001

Colori RIEMPIMENTO

www.app-easy.it

Costruzioni - Disegno

APP-Easy BASIC

DI_COL_0002

Colori RIEMPIMENTO

www.app-easy.it

Costruzioni - Disegno

APP-Easy BASIC

DI_COL_0003

Colori TRASPARENZE

www.app-easy.it

Costruzioni - Disegno

APP-Easy BASIC

DI_COL_0001

Colori RIEMPIMENTO

Colore 000	Colore 001	Colore 002	Colore 003	Colore 004	Colore 005	Colore 006
Colore 007	Colore 008	Colore 009	Colore 010	Colore 011	Colore 012	Colore 013
Colore 014	Colore 015	Colore 016	Colore 017	Colore 018	Colore 019	Colore 020
Colore 021	Colore 022	Colore 023	Colore 024	Colore 025	Colore 026	Colore 027
Colore 028	Colore 029	Colore 030	Colore 031	Colore 032	Colore 033	Colore 034
Colore 035	Colore 036	Colore 037	Colore 038	Colore 039	Colore 040	Colore 041
Colore 042	Colore 043	Colore 044	Colore 045	Colore 046	Colore 047	Colore 048
Colore 049	Colore 050	Colore 051	Colore 052	Colore 053	Colore 054	Colore 055
Colore 056	Colore 057	Colore 058	Colore 059	Colore 060	Colore 061	Colore 062
Colore 063	Colore 064	Colore 065	Colore 066	Colore 067	Colore 068	Colore 069
Colore 070	Colore 071	Colore 072	Colore 073	Colore 074	Colore 075	Colore 076
Colore 077	Colore 078	Colore 079	Colore 080	Colore 081	Colore 082	Colore 083
Colore 084	Colore 085	Colore 086	Colore 087	Colore 088	Colore 089	Colore 090
Colore 091	Colore 092	Colore 093	Colore 094	Colore 095	Colore 096	Colore 097
Colore 098	Colore 099	Colore 100	Colore 101	Colore 102	Colore 103	Colore 104
Colore 105	Colore 106	Colore 107	Colore 108	Colore 109	Colore 110	Colore 111
Colore 112	Colore 113	Colore 114	Colore 115	Colore 116	Colore 117	Colore 118
Colore 119	Colore 120	Colore 121	Colore 122	Colore 123	Colore 124	Colore 125
Colore 126	Colore 127	Colore 128	Colore 129	Colore 130	Colore 131	Colore 132

www.app-easy.it

Costruzioni - Disegno

APP-Easy BASIC

DI_COL_0002

Colori RIEMPIMENTO

Colore 133	Colore 134	Colore 135	Colore 136	Colore 137	Colore 138	Colore 139
Colore 140	Colore 141	Colore 142	Colore 143	Colore 144	Colore 145	Colore 146
Colore 147	Colore 148	Colore 149	Colore 150	Colore 151	Colore 152	Colore 153
Colore 154	Colore 155	Colore 156	Colore 157	Colore 158	Colore 159	Colore 160
Colore 161	Colore 162	Colore 163	Colore 164	Colore 165	Colore 166	Colore 167
Colore 168	Colore 169	Colore 170	Colore 171	Colore 172	Colore 173	Colore 174
Colore 175	Colore 176	Colore 177	Colore 178	Colore 179	Colore 180	Colore 181
Colore 182	Colore 183	Colore 184	Colore 185	Colore 186	Colore 187	Colore 188
Colore 189	Colore 190	Colore 191	Colore 192	Colore 193	Colore 194	Colore 195
Colore 196	Colore 197	Colore 198	Colore 199	Colore 200	Colore 201	Colore 202
Colore 203	Colore 204	Colore 205	Colore 206	Colore 207	Colore 208	Colore 209
Colore 210	Colore 211	Colore 212	Colore 213	Colore 214	Colore 215	Colore 216
Colore 217	Colore 218	Colore 219	Colore 220	Colore 221	Colore 222	Colore 223
Colore 224	Colore 225	Colore 226	Colore 227	Colore 228	Colore 229	Colore 230
Colore 231	Colore 232	Colore 233	Colore 234	Colore 235	Colore 236	Colore 237
Colore 238	Colore 239	Colore 240	Colore 241	Colore 242	Colore 243	Colore 244
Colore 245	Colore 246	Colore 247	Colore 248	Colore 249	Colore 250	Colore 251
Colore 252	Colore 253	Colore 254	Colore 255			

www.app-easy.it

Costruzioni - Disegno

APP-Easy BASIC

DI_COL_0003

Colori TRASPARENZE

002-10%	002-20%	002-30%	002-40%	002-50%	002-60%	002-80%
003-10%	003-20%	003-30%	003-40%	003-50%	003-60%	003-80%
004-10%	004-20%	004-30%	004-40%	004-50%	004-60%	004-80%
005-10%	005-20%	005-30%	005-40%	005-50%	005-60%	005-80%
006-10%	006-20%	006-30%	006-40%	006-50%	006-60%	006-80%
007-10%	007-20%	007-30%	007-40%	007-50%	007-60%	007-80%
008-10%	008-20%	008-30%	008-40%	008-50%	008-60%	008-80%
009-10%	009-20%	009-30%	009-40%	009-50%	009-60%	009-80%
010-10%	010-20%	010-30%	010-40%	010-50%	010-60%	010-80%
011-10%	011-20%	011-30%	011-40%	011-50%	011-60%	011-80%
012-10%	012-20%	012-30%	012-40%	012-50%	012-60%	012-80%
013-10%	013-20%	013-30%	013-40%	013-50%	013-60%	013-80%
014-10%	014-20%	014-30%	014-40%	014-50%	014-60%	014-80%
015-10%	015-20%	015-30%	015-40%	015-50%	015-60%	015-80%
016-10%	016-20%	016-30%	016-40%	016-50%	016-60%	016-80%
019-10%	019-20%	019-30%	019-40%	019-50%	019-60%	019-80%
022-10%	022-20%	022-30%	022-40%	022-50%	022-60%	022-80%
025-10%	025-20%	025-30%	025-40%	025-50%	025-60%	025-80%
028-10%	028-20%	028-30%	028-40%	028-50%	028-60%	028-80%

www.app-easy.it

Costruzioni - Disegno

APP-Easy BASIC

DI_COL_0004

Colori TRASPARENZE

032-10%	032-20%	032-30%	032-40%	032-50%	032-60%	032-80%
048-10%	048-20%	048-30%	048-40%	048-50%	048-60%	048-80%
064-10%	064-20%	064-30%	064-40%	064-50%	064-60%	064-80%
080-10%	080-20%	080-30%	080-40%	080-50%	080-60%	080-80%
096-10%	096-20%	096-30%	096-40%	096-50%	096-60%	096-80%
100-10%	100-20%	100-30%	100-40%	100-50%	100-60%	100-80%
106-10%	106-20%	106-30%	106-40%	106-50%	106-60%	106-80%
112-10%	112-20%	112-30%	112-40%	112-50%	112-60%	112-80%
116-10%	116-20%	116-30%	116-40%	116-50%	116-60%	116-80%
125-10%	125-20%	125-30%	125-40%	125-50%	125-60%	125-80%
128-10%	128-20%	128-30%	128-40%	128-50%	128-60%	128-80%
144-10%	144-20%	144-30%	144-40%	144-50%	144-60%	144-80%
150-10%	150-20%	150-30%	150-40%	150-50%	150-60%	150-80%
160-10%	160-20%	160-30%	160-40%	160-50%	160-60%	160-80%
176-10%	176-20%	176-30%	176-40%	176-50%	176-60%	176-80%
192-10%	192-20%	192-30%	192-40%	192-50%	192-60%	192-80%
208-10%	208-20%	208-30%	208-40%	208-50%	208-60%	208-80%
224-10%	224-20%	224-30%	224-40%	224-50%	224-60%	224-80%
240-10%	240-20%	240-30%	240-40%	240-50%	240-60%	240-80%

www.app-easy.it

Costruzioni - Disegno

APP-Easy BASIC

DI_COL_0005

Colori SFUMATURE

www.app-easy.it

Costruzioni - Disegno

APP-Easy BASIC

DI_RET_0001

Retini_1

Retino_001	Retino_002	Retino_003	Retino_004
Retino_005	Retino_008	Retino_009	Retino_010
Retino_011	Retino_011-90°	Retino_011-45°	Retino_011-135°
Retino_012	Retino_012-45°	Retino_012'2	Retino_012'2-45°
Retino_013	Retino_013-90°	Retino_013-45°	Retino_013-135°
Retino_104	Retino_105	Retino_110	Retino_112
Retino_113	Retino_114	Retino_132	Retino_370
Retino_514	Retino_515	Retino_516	Retino_517
Retino_519	Retino_518	Retino_522	Retino_529
Retino_530	Retino_532	Retino_535	Retino_536

www.app-easy.it

Costruzioni - Disegno

APP-Easy BASIC

DI_TRA_0001

Tratteggi_1

Tratteggio_001	Tratteggio_002	Tratteggio_003	Tratteggio_004
Tratteggio_005	Tratteggio_006	Tratteggio_007	Tratteggio_008
Tratteggio_021	Tratteggio_022	Tratteggio_023	Tratteggio_024
Tratteggio_025	Tratteggio_026	Tratteggio_027	Tratteggio_028
Tratteggio_029	Tratteggio_030	Tratteggio_031	Tratteggio_032
Tratteggio_033	Tratteggio_034	Tratteggio_035	Tratteggio_036
Tratteggio_037	Tratteggio_038	Tratteggio_039	Tratteggio_040
Tratteggio_041	Tratteggio_042	Tratteggio_043	Tratteggio_044
Tratteggio_045	Tratteggio_046	Tratteggio_047	Tratteggio_048
Tratteggio_049	Tratteggio_050	Tratteggio_051	Tratteggio_052

www.app-easy.it

SCHEMA IMPIANTI 2D

SCHEMA IMPIANTI 2D

Schema IMPIANTI	
APP-Easy BASIC	
SI_GEN_00	
Linea Gas	
— LINEA GAS — LINEA GAS — LINEA GAS —	
Linea Elettrica	
— LINEA ELETTRICA — LINEA ELETTRICA — LINEA ELETTRICA —	
Acqua Calda	
— ACQUA — ACQUA — ACQUA —	
Acqua Fredda	
— ACQUA — ACQUA — ACQUA —	
Acque Nere	
— ACQUE NERE —	ACQUE NERE — Diametro_01
— ACQUE NERE —	ACQUE NERE — Diametro_02
— ACQUE NERE —	ACQUE NERE — Diametro_03
— ACQUE NERE —	ACQUE NERE — Diametro_04
— ACQUE NERE —	ACQUE NERE — Diametro_05
Acque Bianche	
— ACQUE BIANCHE —	ACQUE BIANCHE — Diametro_01
— ACQUE BIANCHE —	ACQUE BIANCHE — Diametro_02
— ACQUE BIANCHE —	ACQUE BIANCHE — Diametro_03
— ACQUE BIANCHE —	ACQUE BIANCHE — Diametro_04
— ACQUE BIANCHE —	ACQUE BIANCHE — Diametro_05
Pozzetti	
<input type="checkbox"/>	Pozzetto 20*20
<input type="checkbox"/>	Pozzetto 30*30
<input type="checkbox"/>	Pozzetto 40*40
<input checked="" type="checkbox"/>	Pozzetto 40*40 sifonato
<input type="checkbox"/>	Pozzetto 40*40 con caditoia
<input checked="" type="checkbox"/>	Pozzetto 40*40 con ispezione
<input type="checkbox"/>	Pozzetto 50*50
<input checked="" type="checkbox"/>	Pozzetto 50*50 sifonato
<input type="checkbox"/>	Pozzetto 50*50 con caditoia
<input checked="" type="checkbox"/>	Pozzetto 50*50 con ispezione
<input type="checkbox"/>	Pozzetto 60*60
<input checked="" type="checkbox"/>	Pozzetto 60*60 sifonato
<input type="checkbox"/>	Pozzetto 60*60 con caditoia
<input checked="" type="checkbox"/>	Pozzetto 60*60 con ispezione
<input type="checkbox"/>	Pluviale
<input type="checkbox"/>	Pluviale con pozzetto
www.app-easy.it	

Schema IMPIANTI
APP-Easy BASIC
 SI_EL_0001
 Schema Impianto Elettrico 2D_01

	INTERRUTTORE UNIPOLARE
	DEVIATORE
	INTERRUTTORE BIPOLARE
	INVERTITORE
	COMMUTATORE
	INTERRUTTORE UN POSTO
	PRESA E INTERRUTTORE
	DEVIATORE 10A + PRESA P30
	DOPPIO INTERRUTTORE 16 A
	DOPPIO INTERRUTTORE 10 A
	DOPPIO DEVIATORE 1P 10 A
	DOPPIO PULSANTE 10 A
	COMMUTATORE A SLITTA 4 POSIZIONI
	INTERR. E COMMUT. CHIAVE
	INTERRUTTORE CHIAVI UNIFICATE
	COMMUTATORE CHIAVE UNIF. 1P
	PULS. COMMUTATORE CHIAVE 1P N 1 NO-NC
	RELE' INTERRUTTORE 1P 10 A 1P 12 V
	RELE' INTERRUTTORE 1P 10 A 1P 220 V
	RELE' COMMUTATORE 4 SEQUENZE 1P 12 V
	RELE' COMMUTATORE 4 SEQUENZE 1P 220 V
	RELE' INTERRUTTORE 2P 10 A 2P 12 V
	RELE' INTERRUTTORE 2P 10 A 2P 220 V

Schema IMPIANTI
APP-Easy BASIC
 SI_EL_0002
 Schema Impianto Elettrico 2D_02

	RIFLETTORE INDUSTRIALE STAGNO IP
	RIFLETTORE INDUSTRIALE APERTO IP
	LAMPADA DA PARETE CON GABBIA
	LAMPADA SEGNAPASSO
	PROIETTORE A FASCIO LARGO
	PROIETTORE A FASCIO STRETTO
	PULSANTE E LAMP. EMERG. ESTRAIBILE
	CORPO ILLUMINANTE A PARETE
	CORPO ILLUMINANTE A SOFFITTO
	APPARECCHIATURA A SOFFITTO 18 W
	APPARECCHIATURA A SOFFITTO 36 W
	APPARECCHIATURA A SOFFITTO 58 W
	APPARECCHIATURA DA ESTERNO 18 W
	APPARECCHIATURA DA ESTERNO 36 W
	APPARECCHIATURA DA ESTERNO 58 W
	APPARECCHIATURA DA INCASSO 18 W
	APPARECCHIATURA DA INCASSO 36 W
	APPARECCHIATURA DA INCASSO 58 W
	CORPO ILL. COMPATTO SOFFITTO
	CORPO ILL. COMPATTO STAGNO
	CORPO ILL. COMPATTO INCASSO
	PRO. INCASSO FISSO/ORIANTABILE
	CORPO ILL. PARETE 150/300 W

Schema IMPIANTI
APP-Easy BASIC
 SI_EL_0003
 Schema Impianto Elettrico 2D_03

	PRESA 10 E 16A
	BPRESA E PRESA 10/16A E 20 A
	PRESA TEDESCA E PRESA UNIVERSALE
	PRESA CEE 2P 10 E 16A 220V INTERB.
	PRESA CEE 2P 10 E 16A 220V INTERB.
	PRESA CEE 2P 10 E 16A 220V INTERB.
	PRESA INDUSTRIALE 380 E 220
	SCATOLA DI DERIVAZIONE A PARETE PARETI LISCE
	SCATOLA DI DERIVAZIONE INCASSO
	QUADRO ELETTRICO
	PRESA TV CAVO COASSIALE SCHERMATO 1OUT-RD 1 dB
	PRESA TV CAVO COASSIALE SCHERMATO 1OUT-RD 10 dB
	PRESA TV CAVO COASSIALE SCHERMATO 1OUT-RD 15 dB
	PRESA TV CAVO COASSIALE SCHERMATO 1OUT-RD 20 dB
	DOPPIA PRESA RJ11 2 COPPIE
	PRESA RJ11 2 COPPIE
	PRESA RJ12 3 COPPIE
	PRESA RJ45 4 COPPIE
	PRESA TELEFONICA 8 POLI
	REG. CONTATTORE ENERGIA ATTIVA
	REG. CONTATTORE ENERGIA REATTIVA
	SCARICATORE DI PROTEZIONE
	OROLOGIO
	APPARECCHIO TELEFONICO

www.app-easy.it

www.app-easy.it

www.app-easy.it

Schema IMPIANTI

APP-Easy BASIC

SI_EL_0004

Schema Impianto Elettrico 2D_04

	PULSANTE NO 6 A
	PULSANTE 1P NO 10 A
	PULSANTE 1P NO 10A LUMINESCENTE
	PULSANTE 1P NO 10A LUMINOSO
	PULSANTE 1P NO 10A CAMERIERA
	PULSANTE 1P NO 10A CAMERIERE
	PULSANTE DI MARCIA 1p
	PULSANTE DI MARCIA 2p
	POSTO INTERNO CITOFOONICO
	POSTO ESTERNO CITOFOONICO
	POSTO INTERNO VIDEOCITOFOONICO
	TELECAMERA ESTERNA
	ALIM. CITOFOONO - ALIM. VIDEOCITOFOONO
	ALIM. CITOFOONO - ALIM. VIDEOCITOFOONO
	ADATTATORE INSERITORI CHIAVI
	CENTRALE DI COMANDO
	INSERITORE PARALIZZATORE
	RILEVATORE PRESENZA INFRAROSSO
	ALIMENTATORE PIU' SIRENA
	SIRENA DA ESTERNO
	CONTATTI MAGNETICI ANTINTRUSIONE
	ALIMENTATORE SIR+SIRENA 19
	COMBINATORE TELEFONICO

www.app-easy.it

Schema IMPIANTI

APP-Easy BASIC

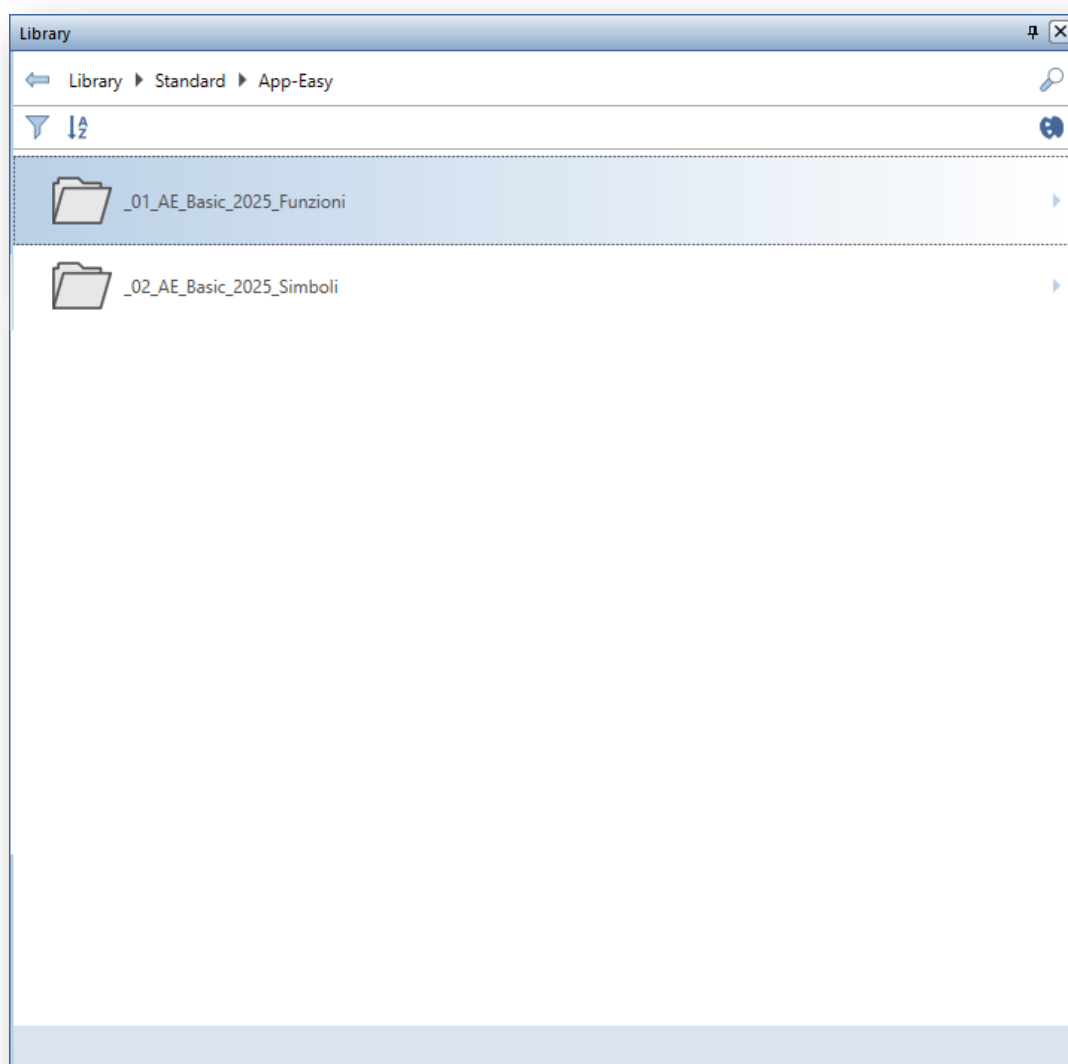
SI_EL_0005

Schema Impianto Elettrico 2D_05

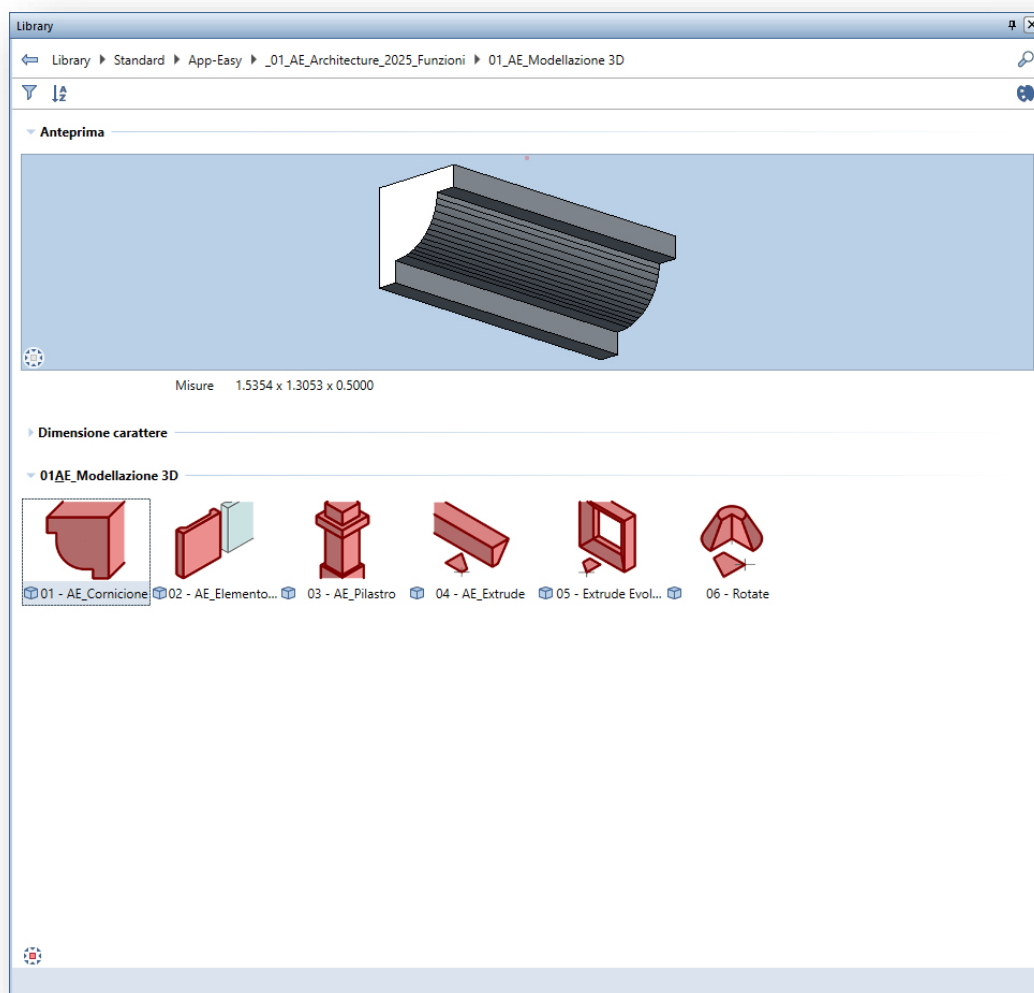
	SCALDACQUA BOIOLER
	TERMOSTATO DI REGOLAZIONE
	PULSANTI: ALL. BAGNO E APRIPORTA
	RILEVATORE DI GAS METANO
	RILEVATORE DI FUMO
	RILEVATORE GAS GPL
	GENERATORE ELETTRICO
	SERRATURA ELETTROCOMANDATA
	MOTORE ELETTRICO SINCRONO
	MOTORE ELETTRICO ASINCRONO
	POZZETTO IMPIANTI
	POZZETTO A TERRA
	DISPERSORE A TERRA
	CONDUTTURA ELE. DISCENDENTE
	CONDUTTURA ELE. ASCENDENTE
	CONDUTTURA ELE. SOTTERRANEA
	CONDUTTURA ELE. PASSANTE
	TRATTO TUB. PVC INCASSATA
	TRATTO TUB. PVC A VISTA
	LINEA ELETTRICA IN CONDOTTO
	CONDUTTURA ELETTRICA A PARETE
	CONDUTTURA ELETTRICA INCASSATA
	CONDUTTURA ELETTRICA IN CANALINA

www.app-easy.it

AE_Basic_2025 - Library



AE_Basic_2025 - Library/Funzioni - 01_AE_Modellazione_3D



AE_Basic_2025 – Library/Funzioni: “CORNICIONE”



Proprietà

Quantità

Nome: L.01.01.08\
 Materiale: L.01.01.08\
 Unità: m 1,4996

Proprietà

Penna: 0.02
 Riga: 1
 Colore: 1
 Riempimento: 239
 Layer: SP_02
 Aspetto: ae_ral_9010

Sezione

Dimensioni % - X: 1.000
 Dimensioni % - Y: 1.000
 trasferisci:

Reset Sezione

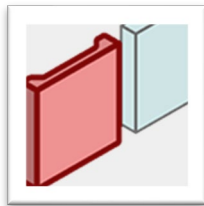
Reset

Mostra

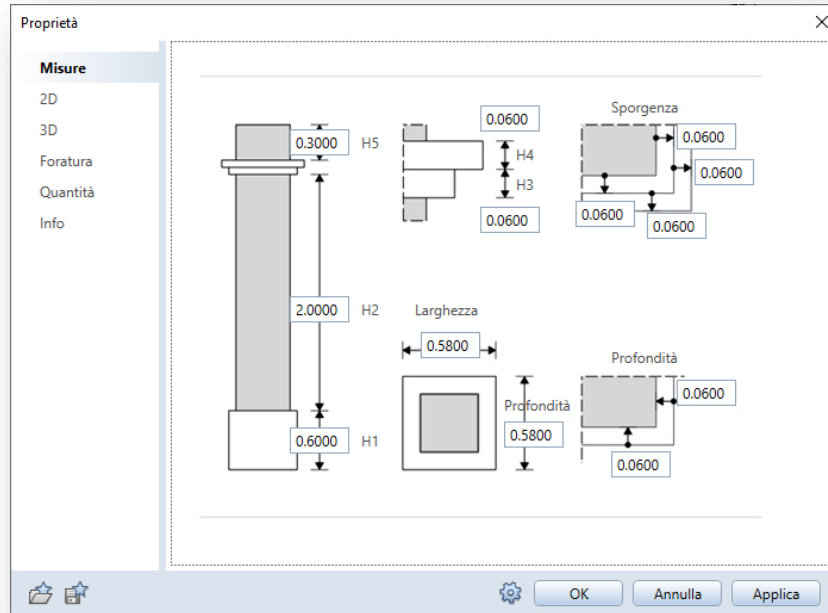
Sezione:
 Elemento riferimento:

Chiudi

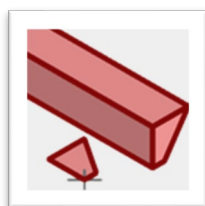
AE_Basic_2025 – Library/Funzioni: “ELEMENTO MODULARE”



AE_Basic_2025 – Library/Funzioni: “PILASTRO”



AE_Basic_2025 – Library/Funzioni: “EXTRUDE”



Proprietà

Mostra

Mostra 3D

Mostra Sezione


Mostra Elemento riferimento

Misure

Angolo Sezione 0

Angolo 3D 90

Valori predefiniti

Sezione 

Proprietà

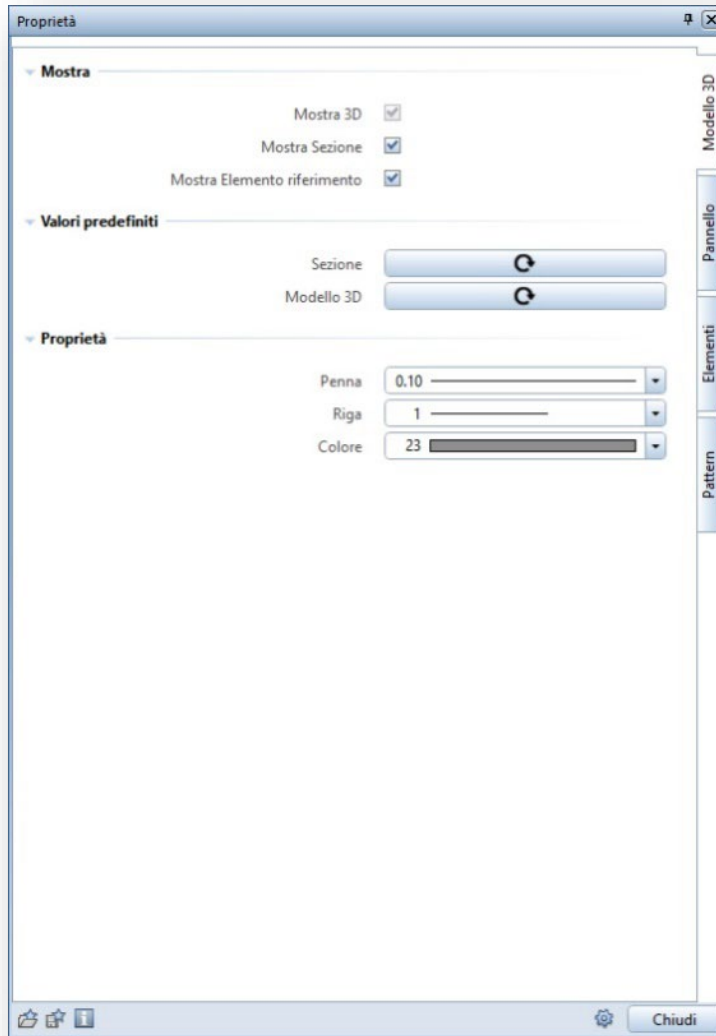
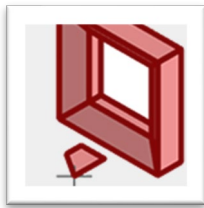
Penna 0.10

Riga 1

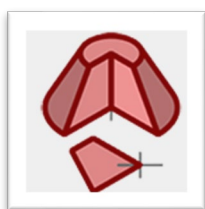
Colore 24

Chiudi

AE_Basic_2025 – Library/Funzioni: “EXTRUDE EVOLUTION”



AE_Basic_2025 – Library/Funzioni: “ROTATE”



Proprietà

Mostra

Mostra 3D

Mostra Sezione

Mostra Elemento riferimento

Misure

Angolo 3D

Angolo 1

Angolo 2

Risoluzione

Valori predefiniti

Sezione

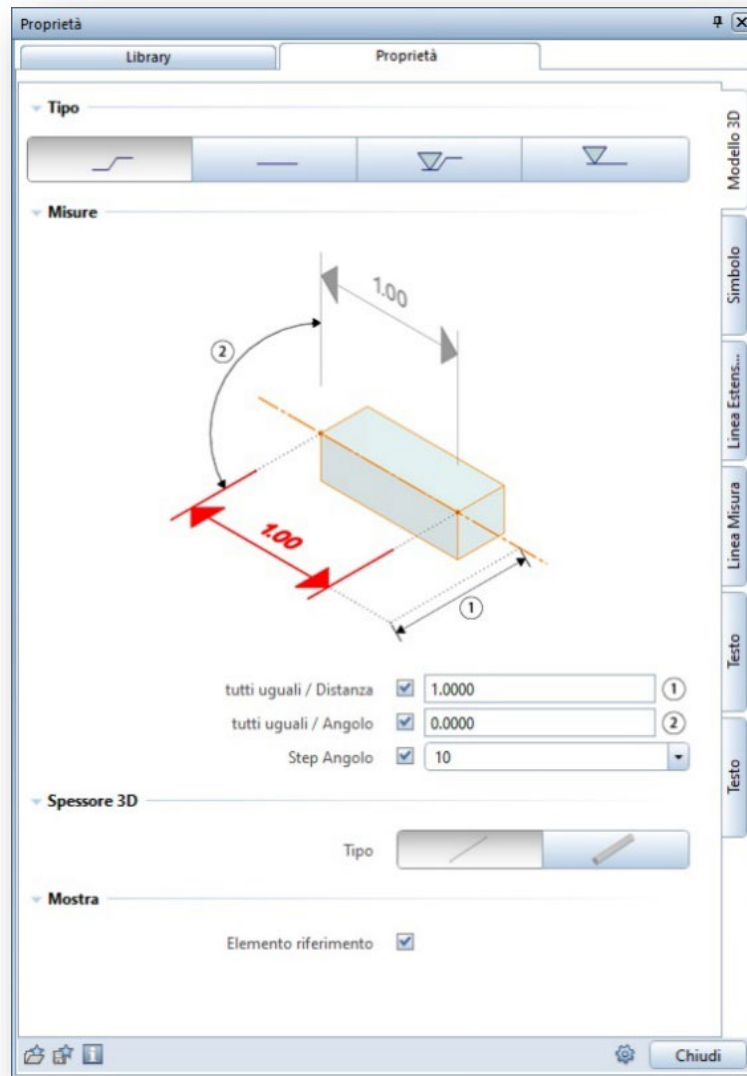

Proprietà

Penna

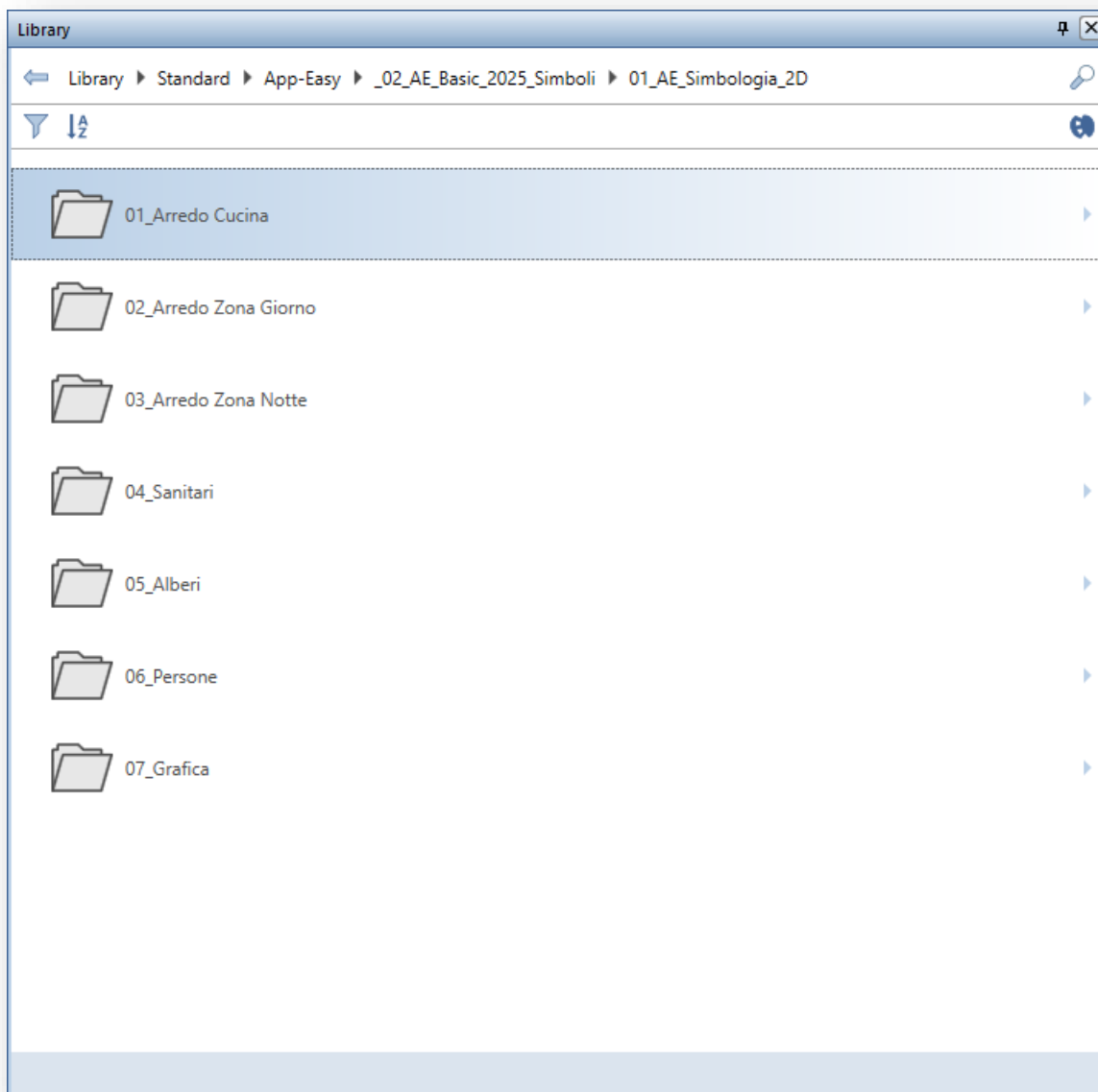
Riga

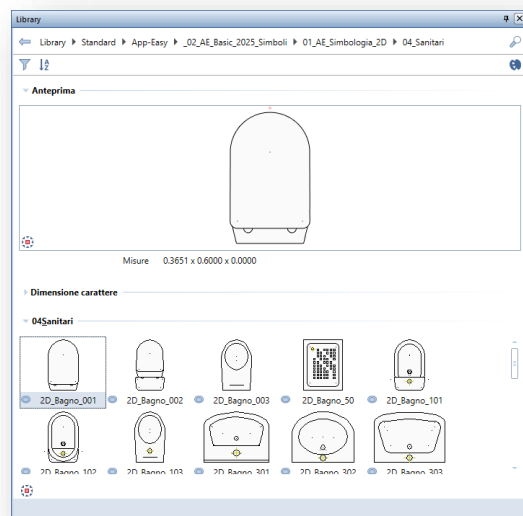
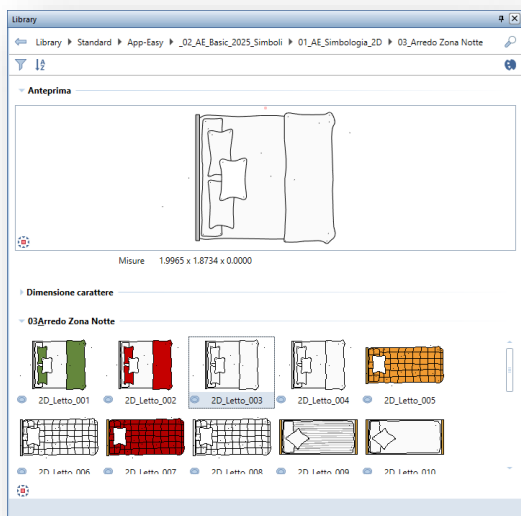
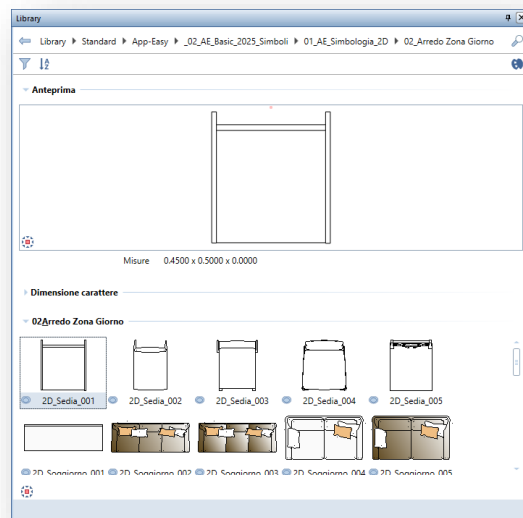
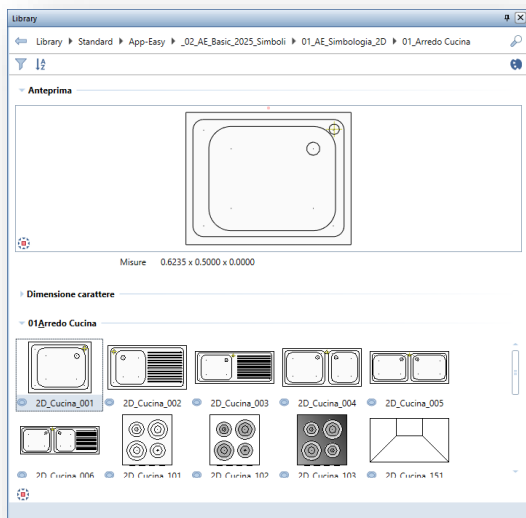
Colore

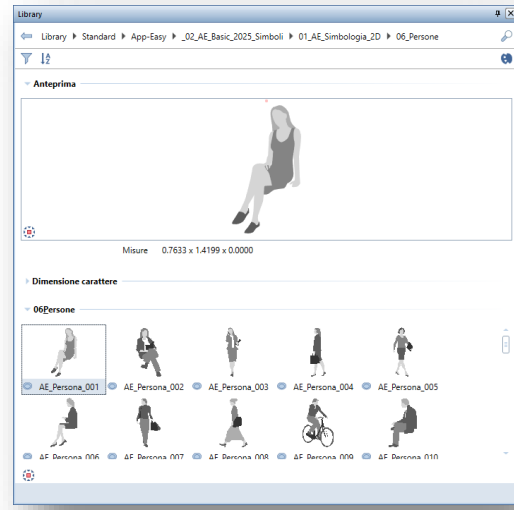
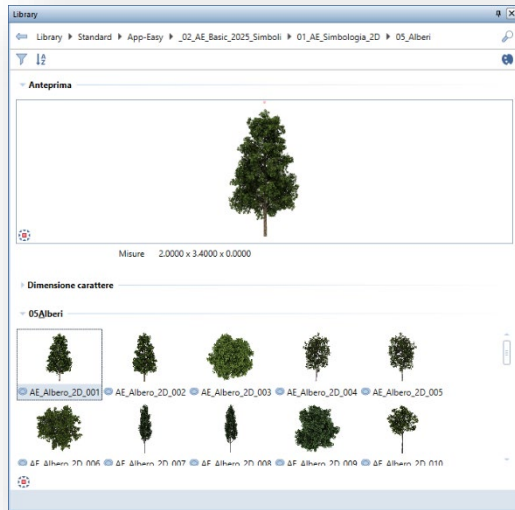
AE_Basic_2025 – Library/Funzioni: “3DIMENSIONLINE”

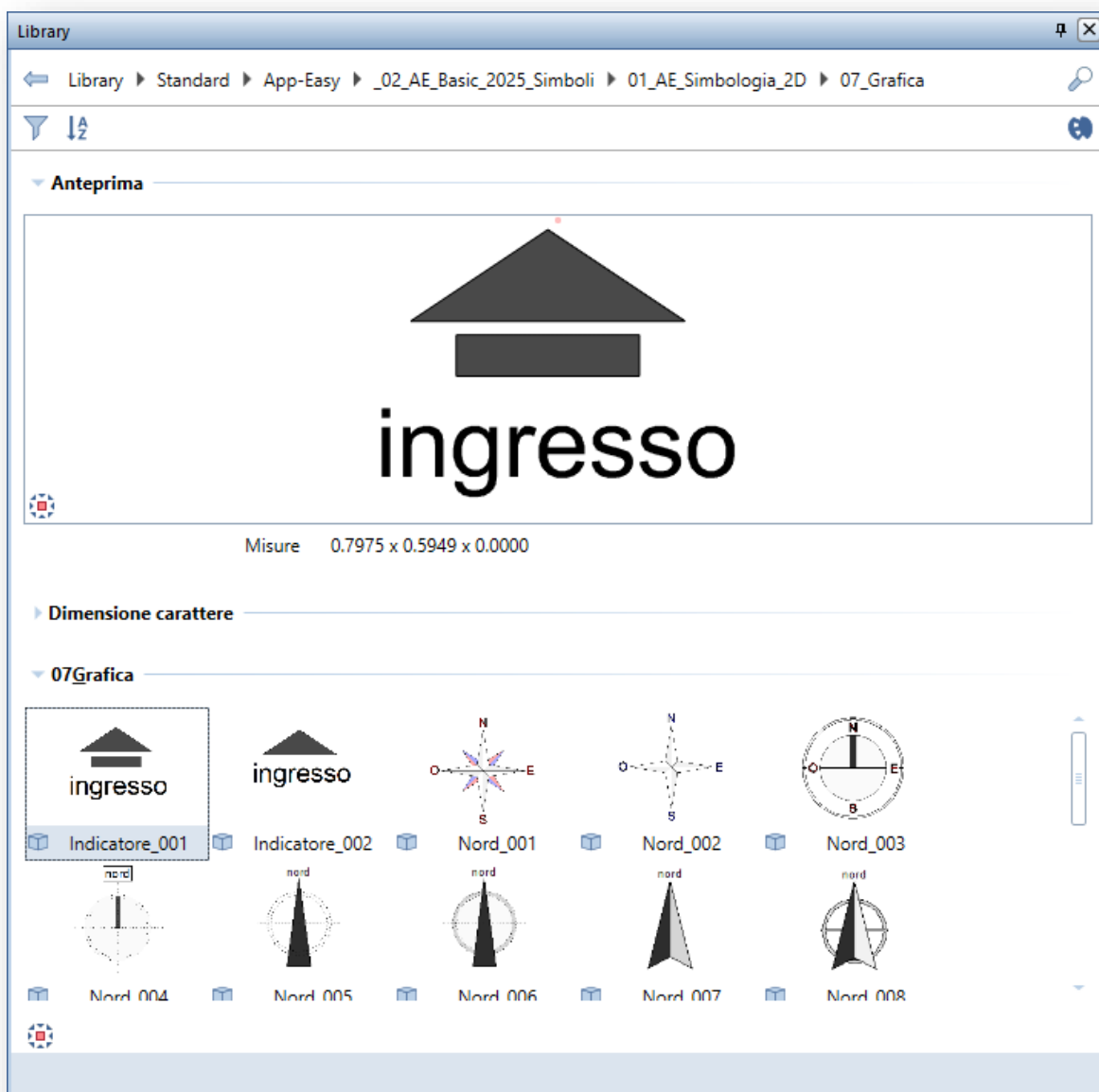


AE_Basic_2025 - Library/Simbologia 2D







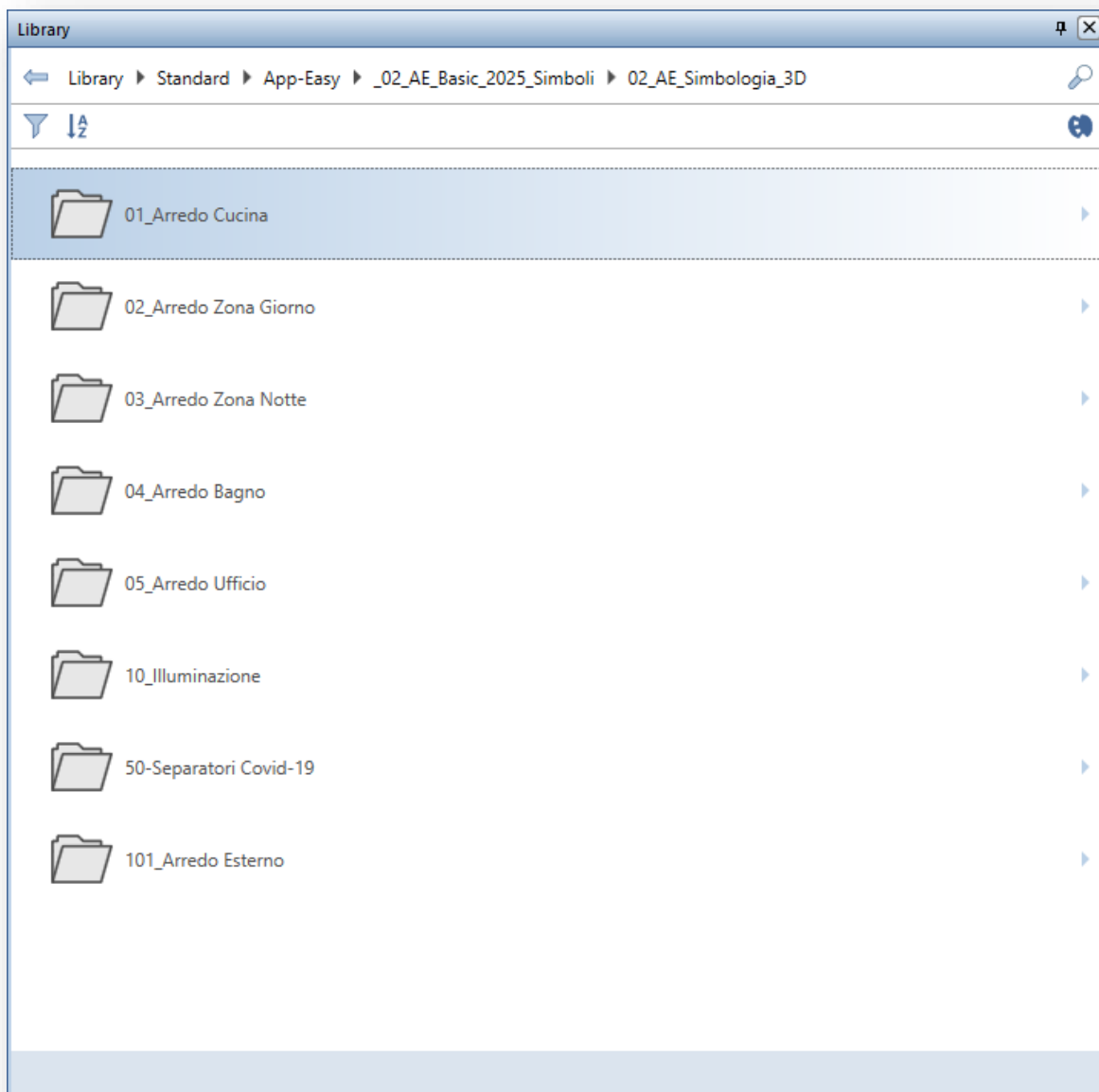


MODIFICHE

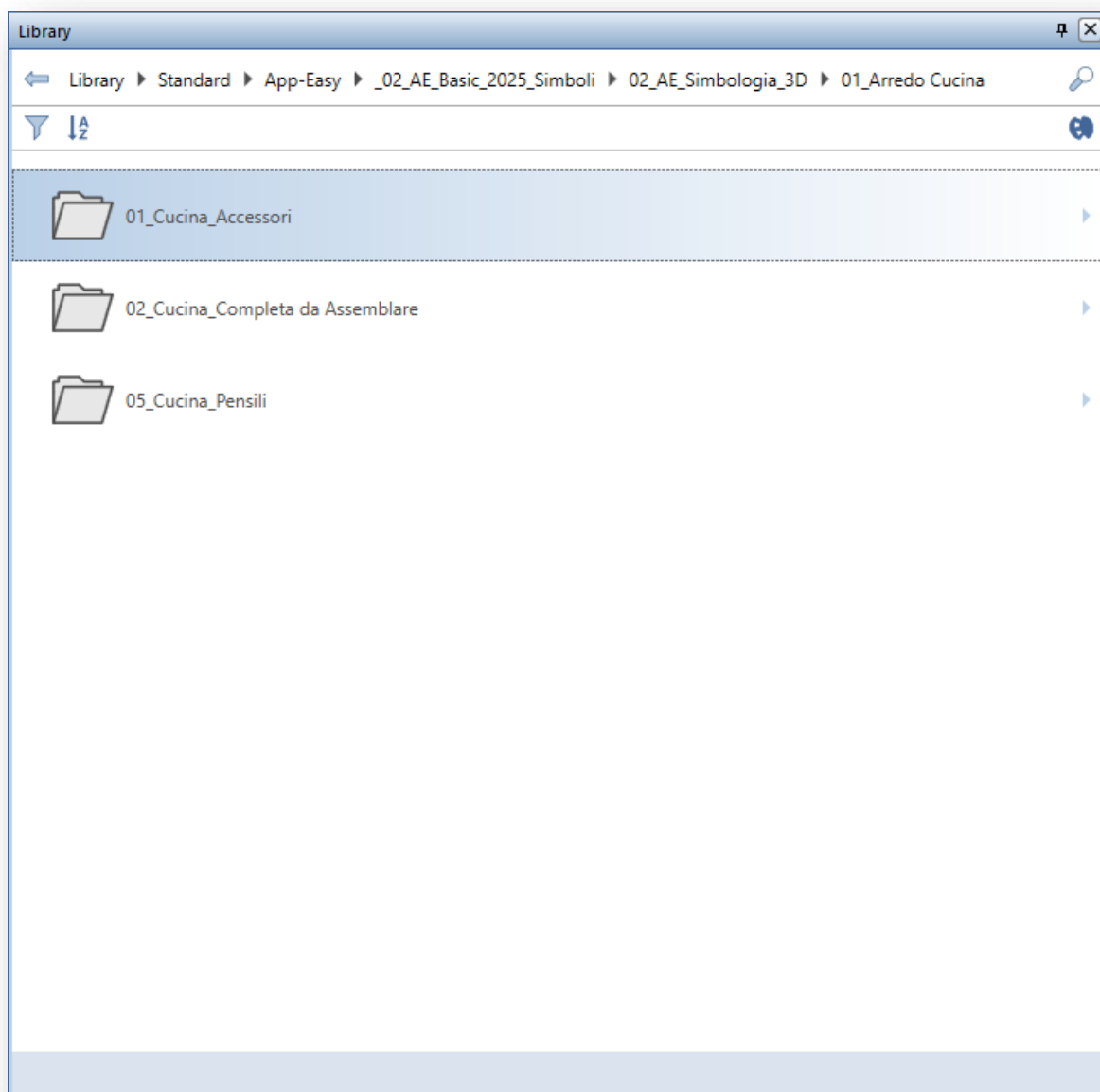
Gli elementi SIMBOLO potranno essere modificati con le funzionalità di Allplan®

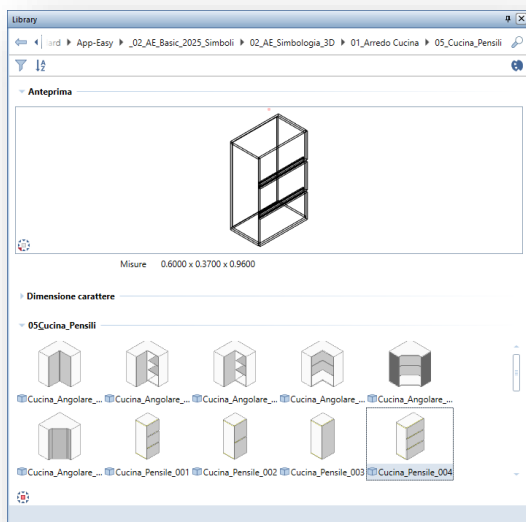
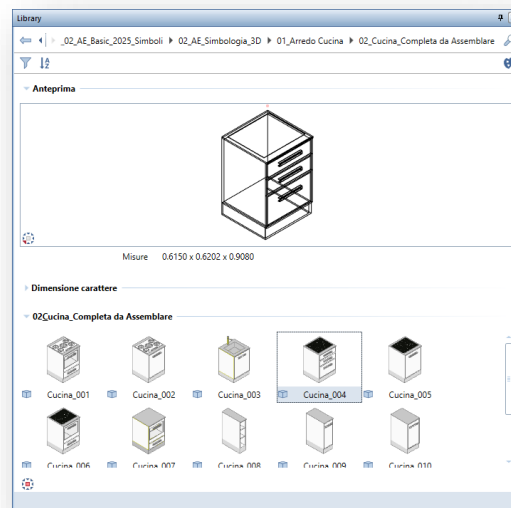
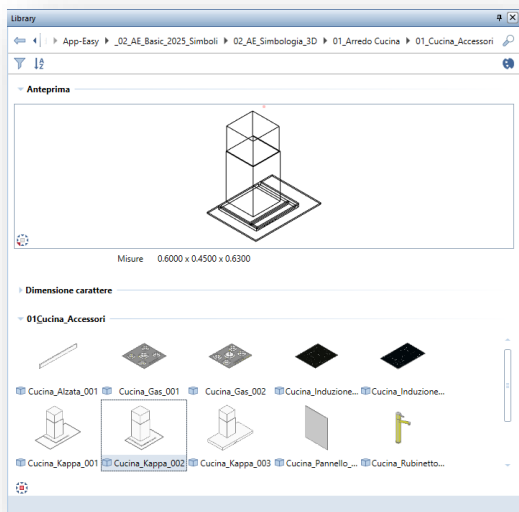
Gli elementi SMART PART potranno essere modificati con le funzionalità programmate dedicate.

AE_Basic_2025 - Library/Simbologia 3D

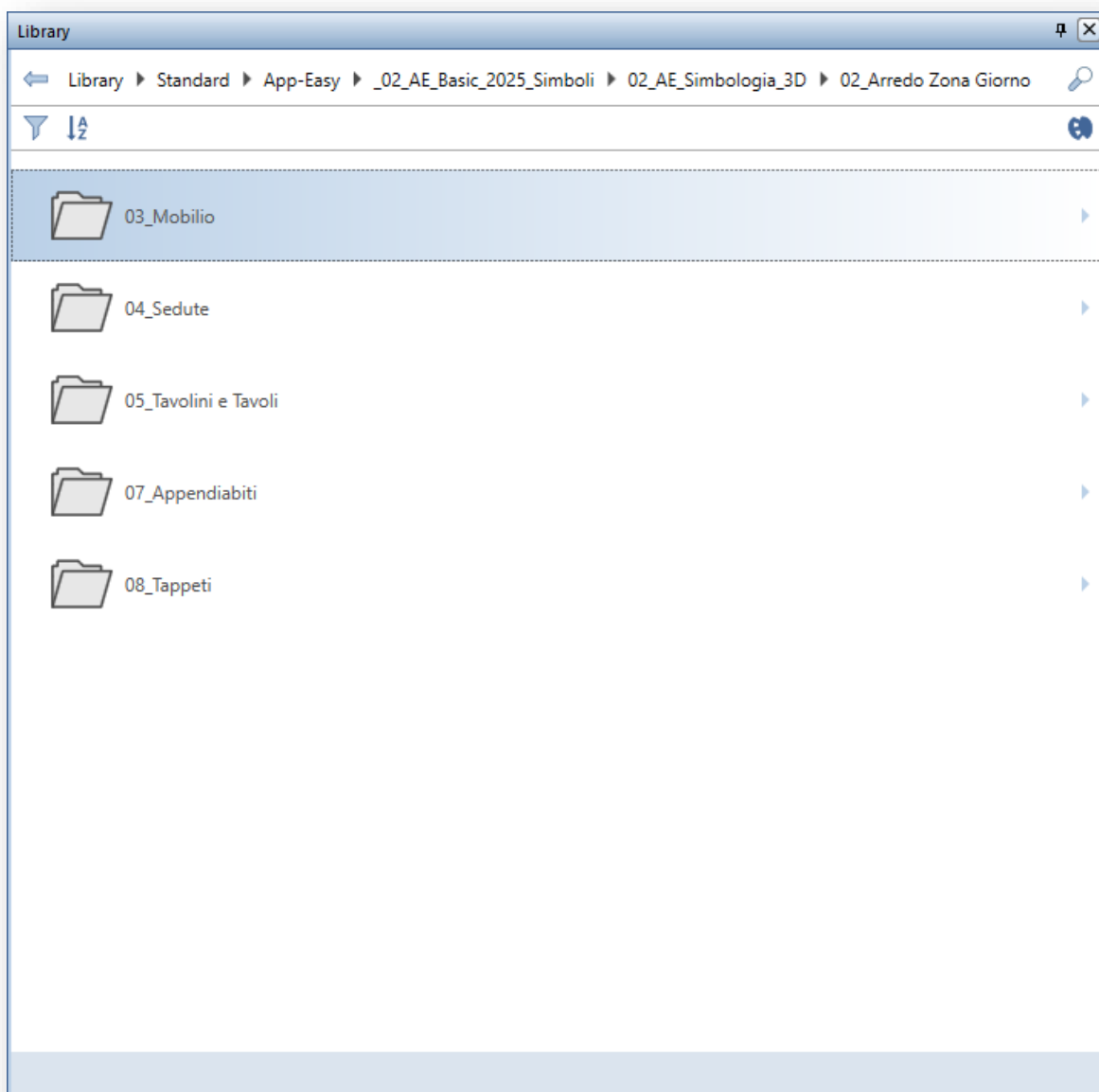


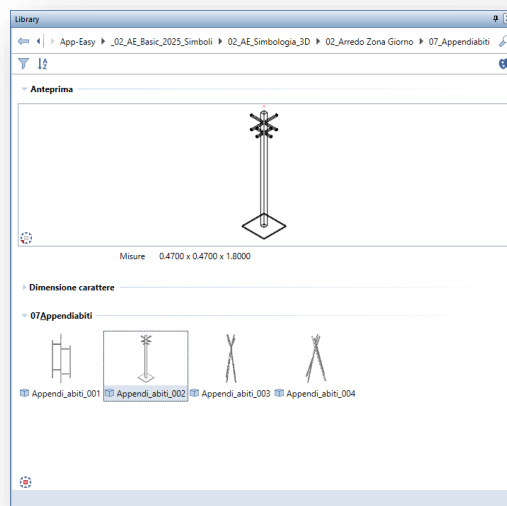
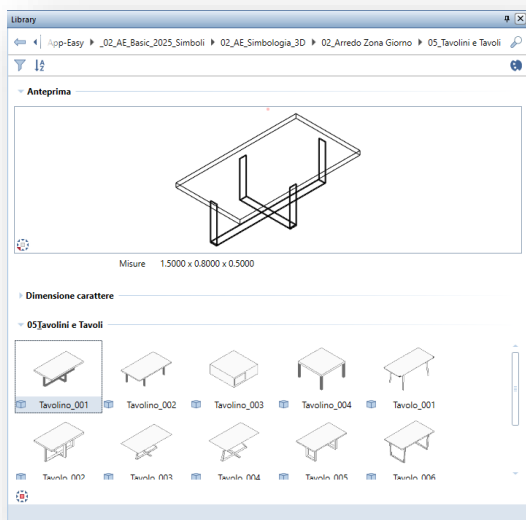
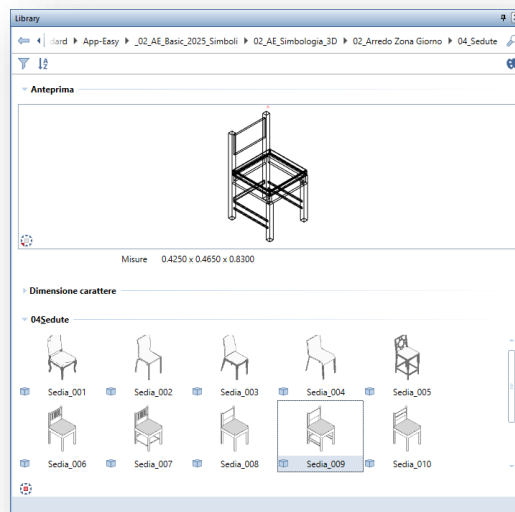
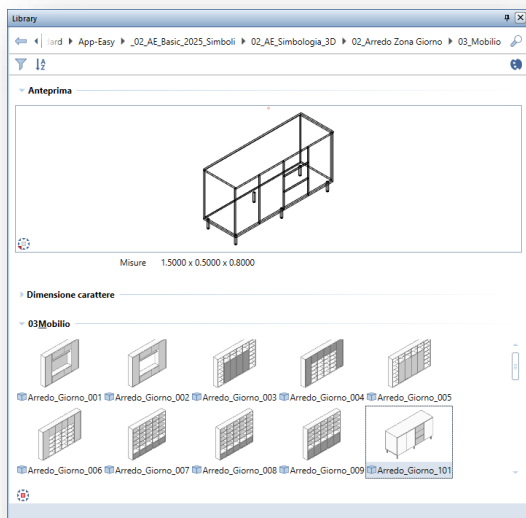
01_ARREDO CUCINA

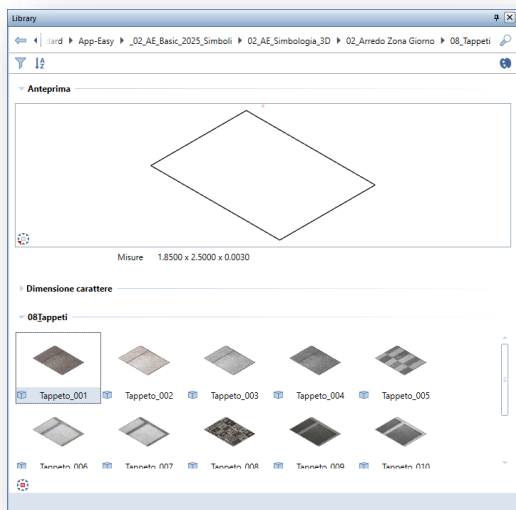




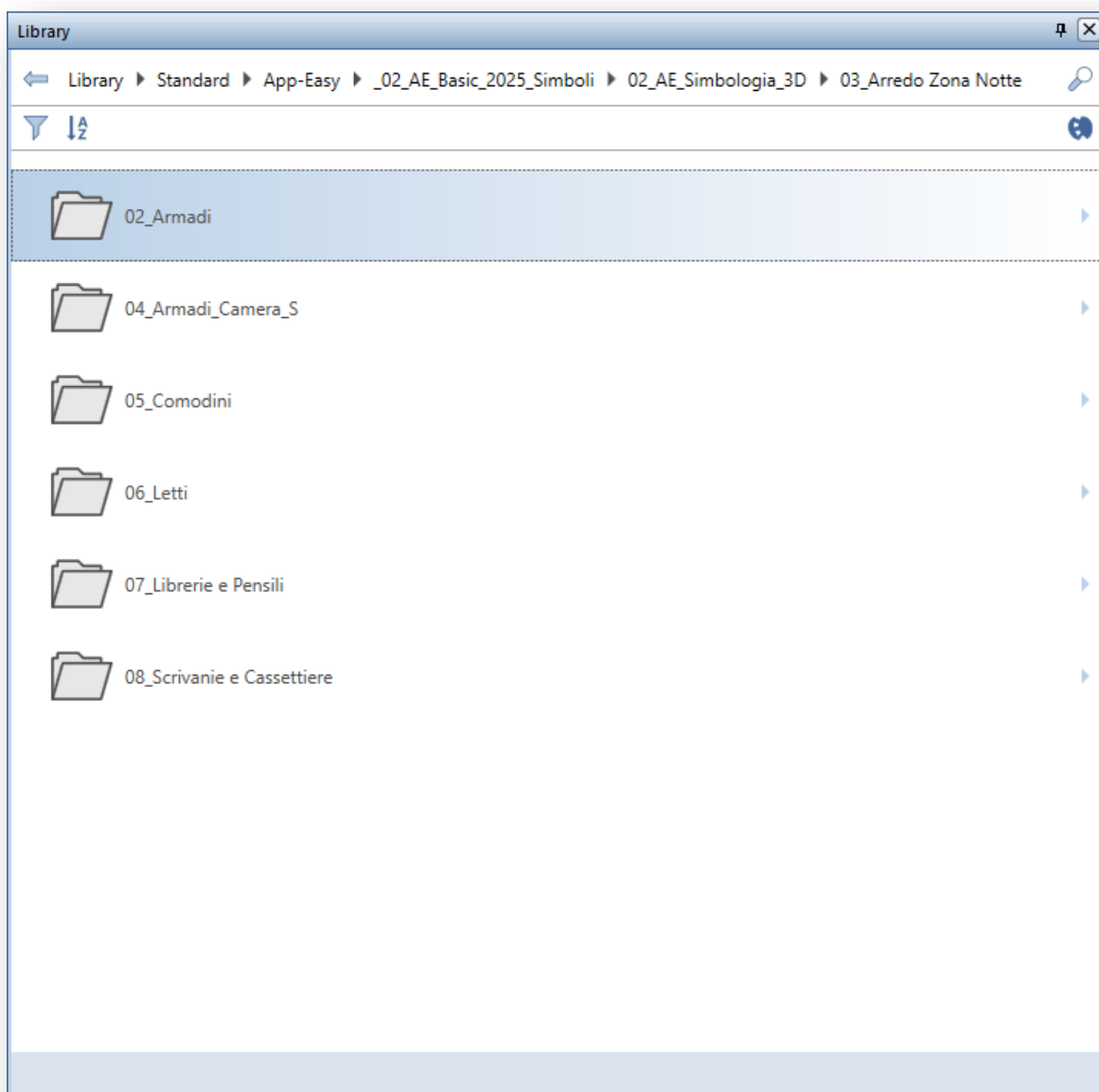
02_ARREDO ZONA GIORNO

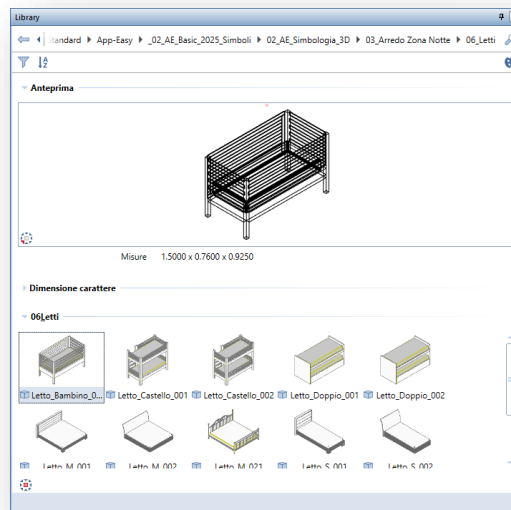
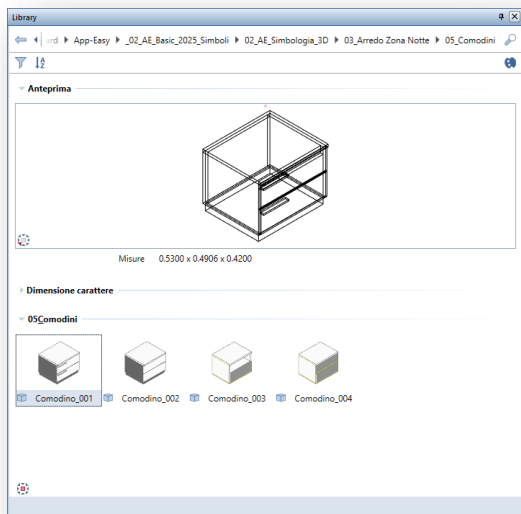
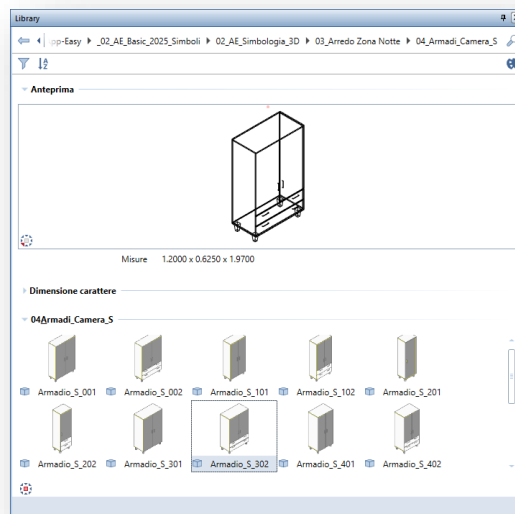
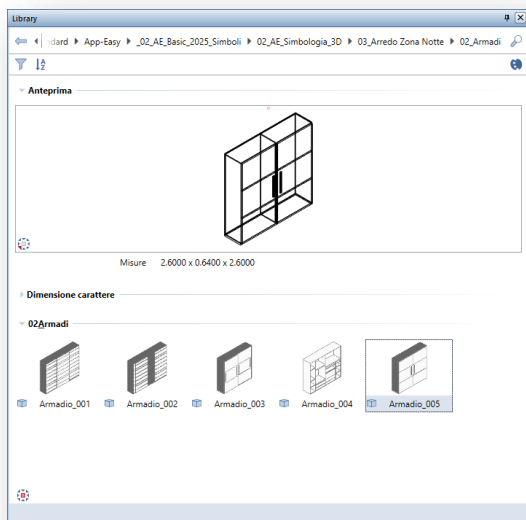


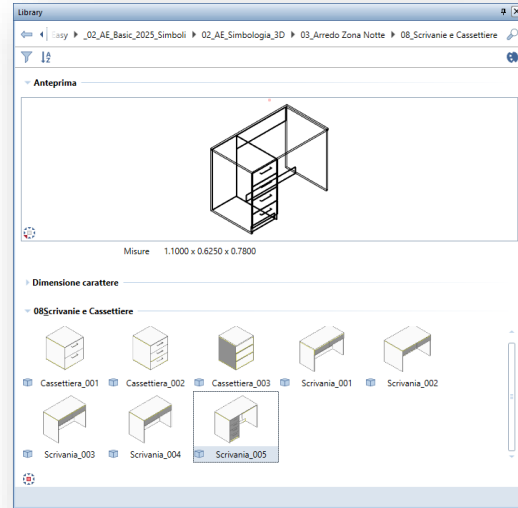
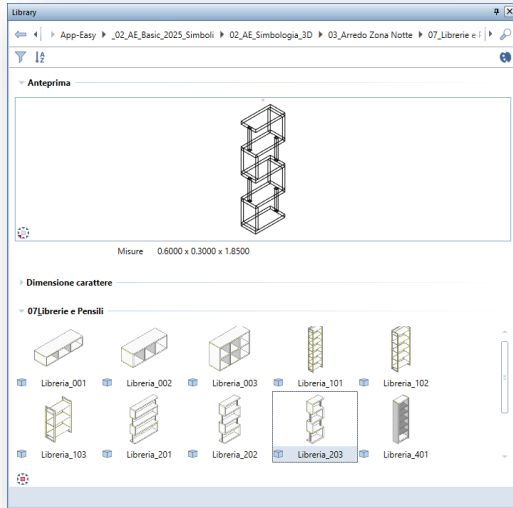




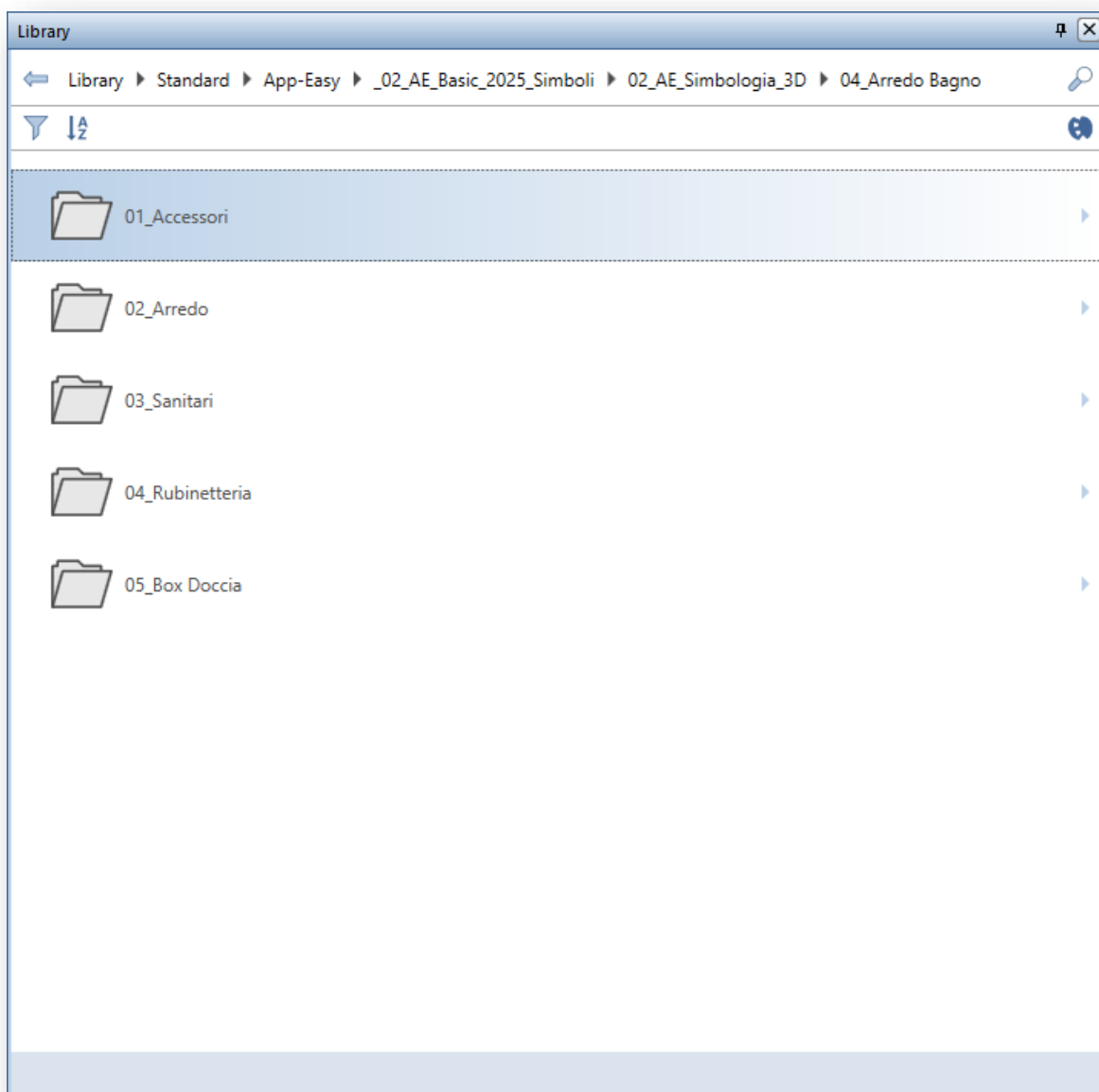
03_ARREDO ZONA NOTTE

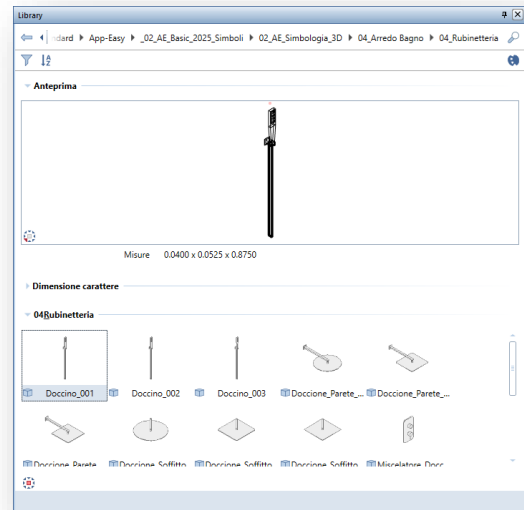
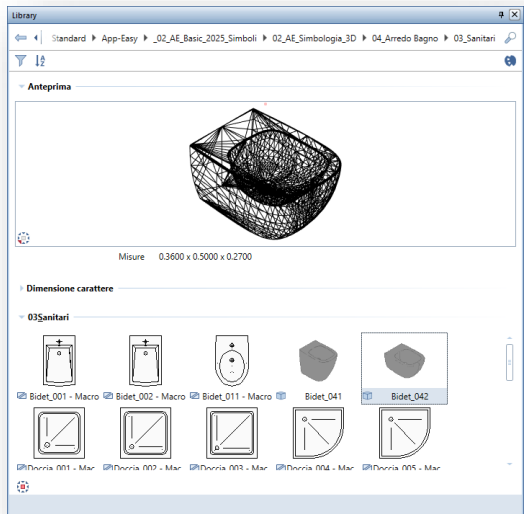
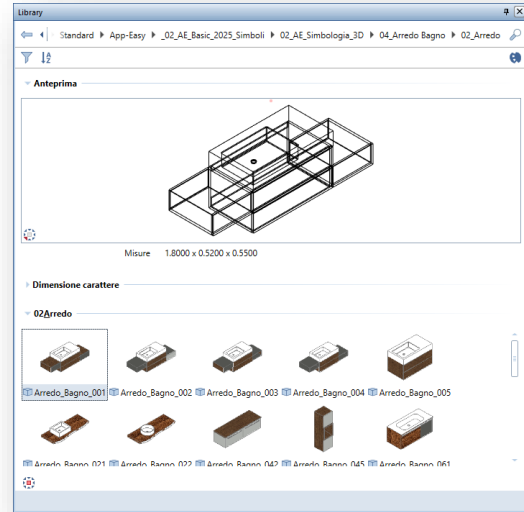
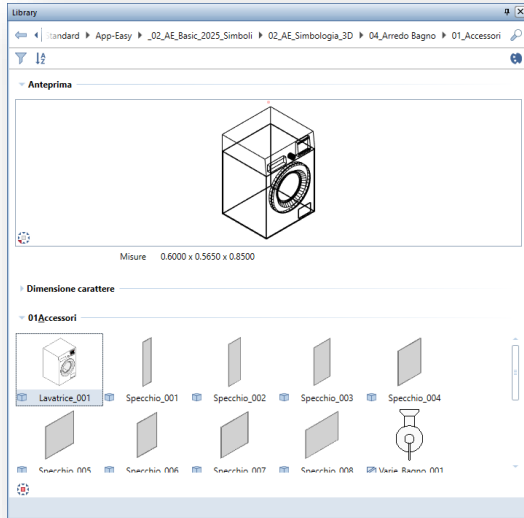


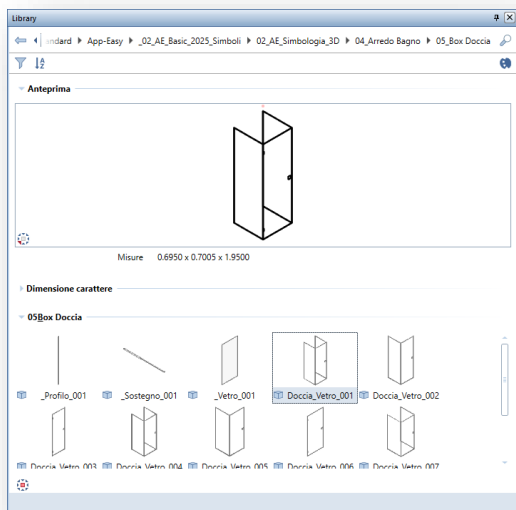




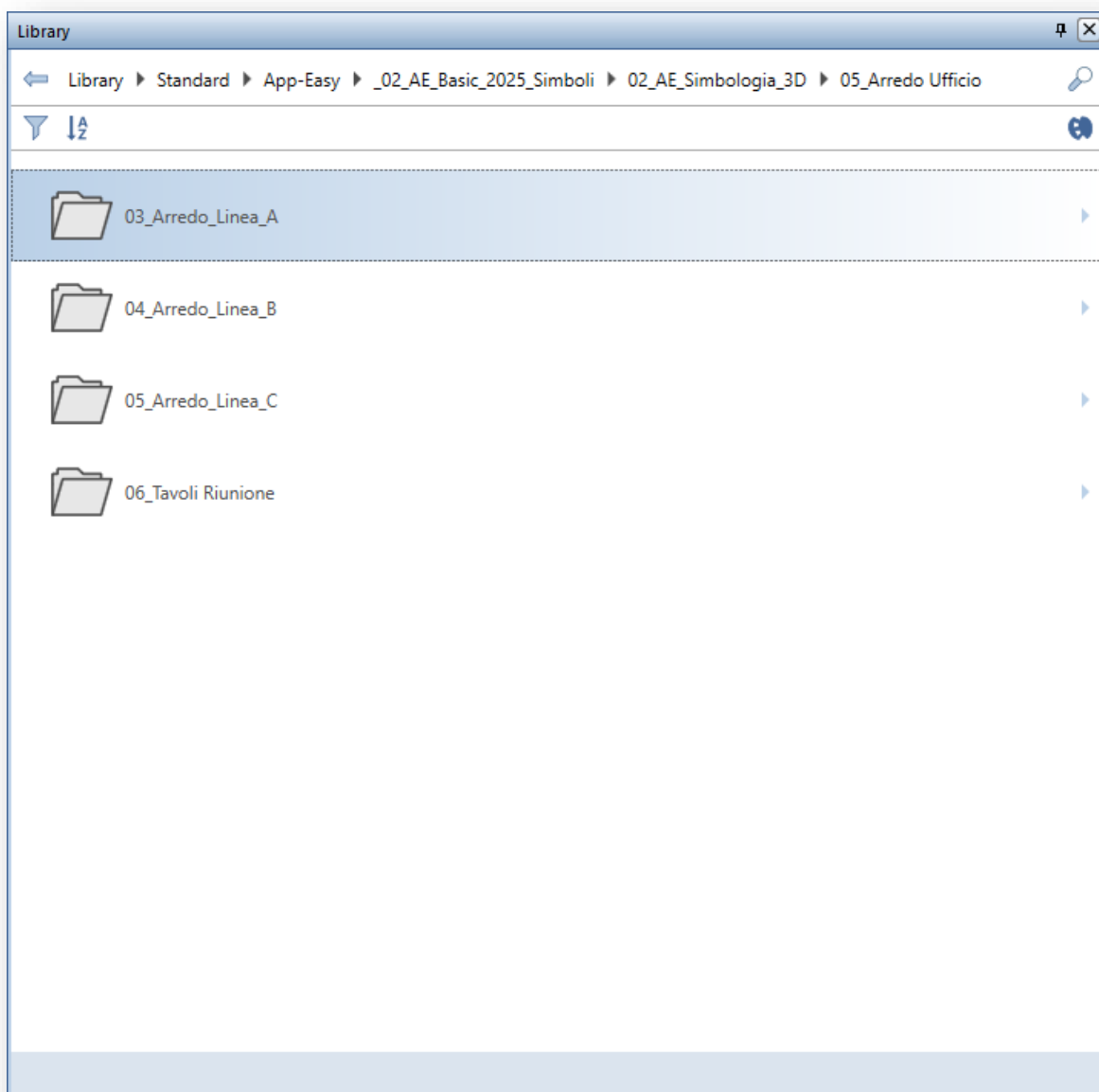
04_ARREDO BAGNO

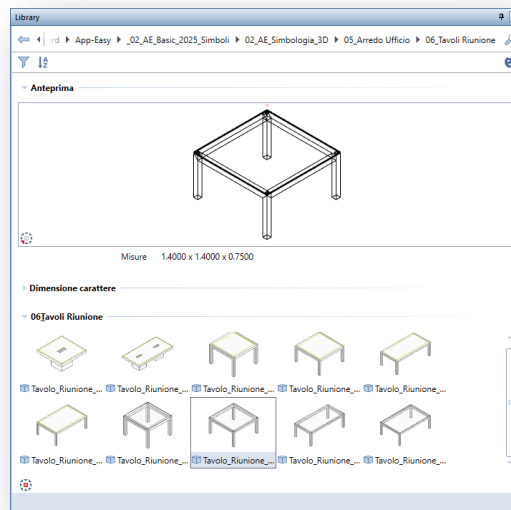
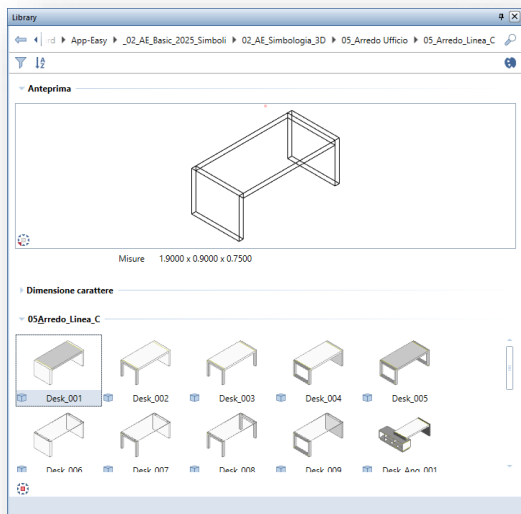
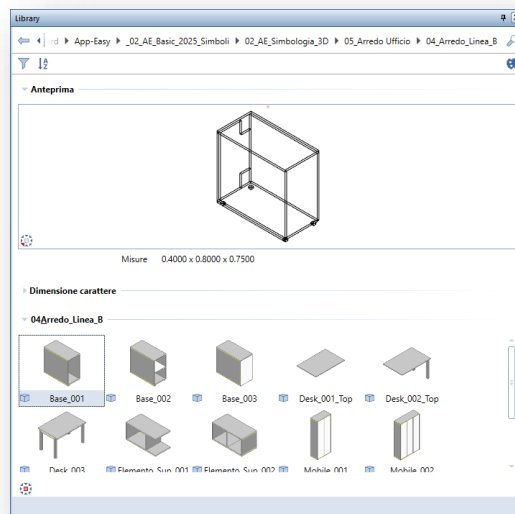
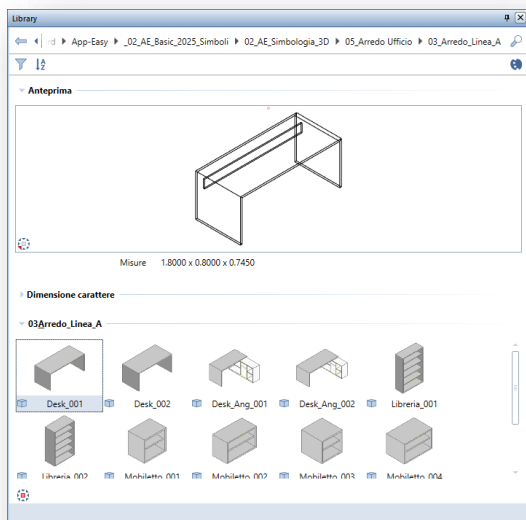




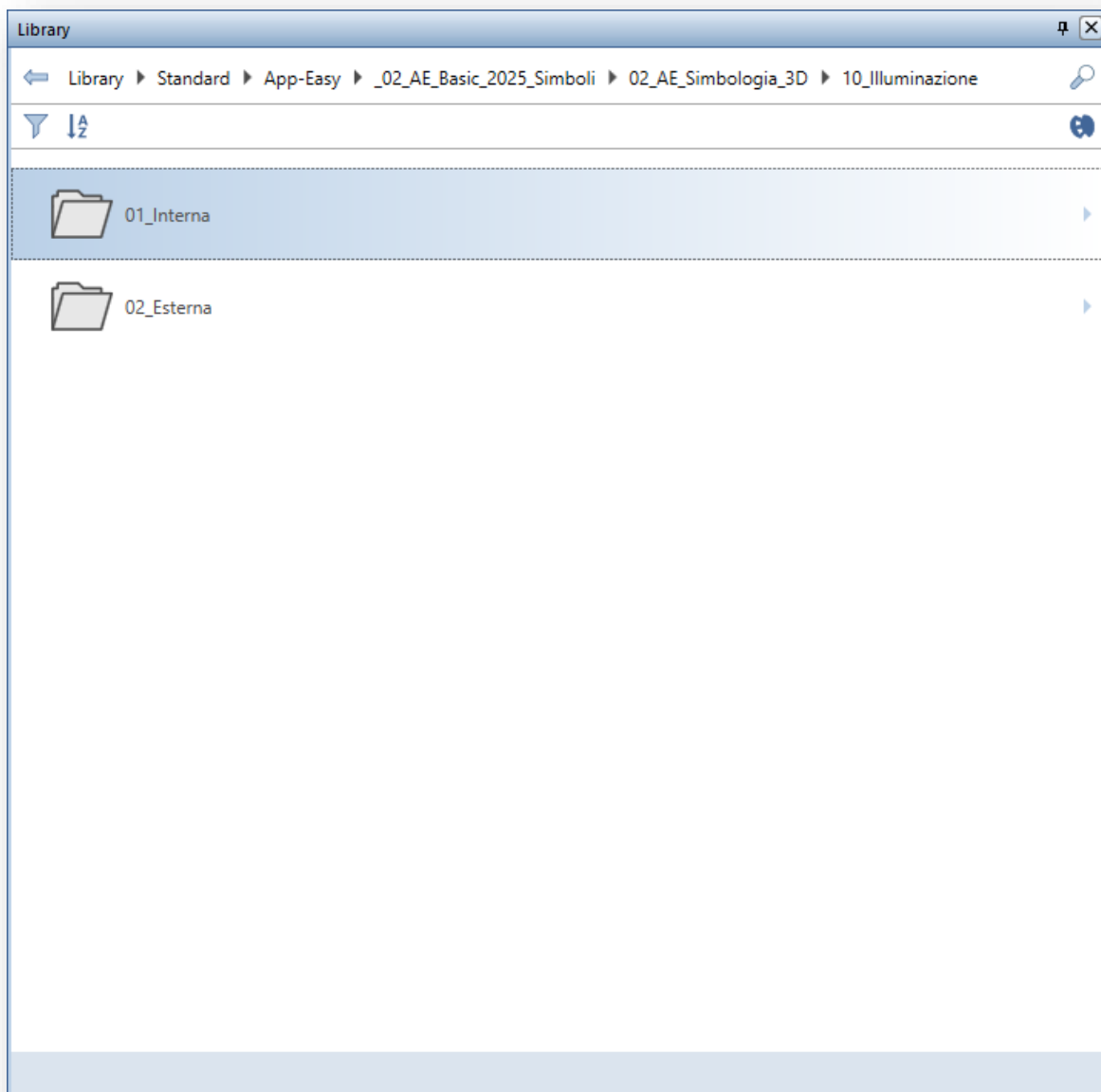


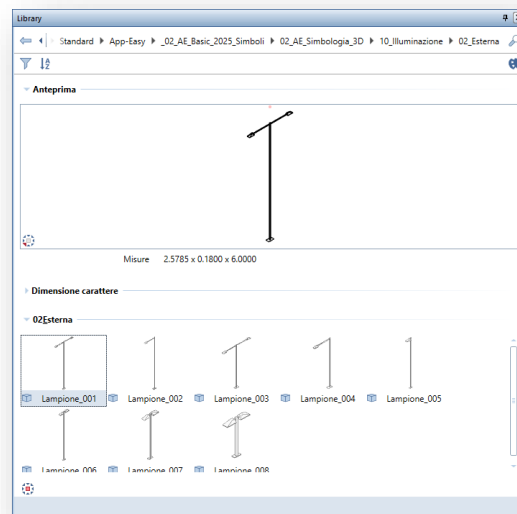
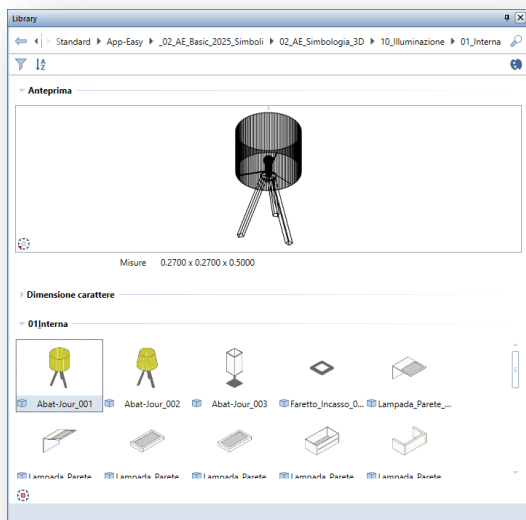
05_ARREDO UFFICO



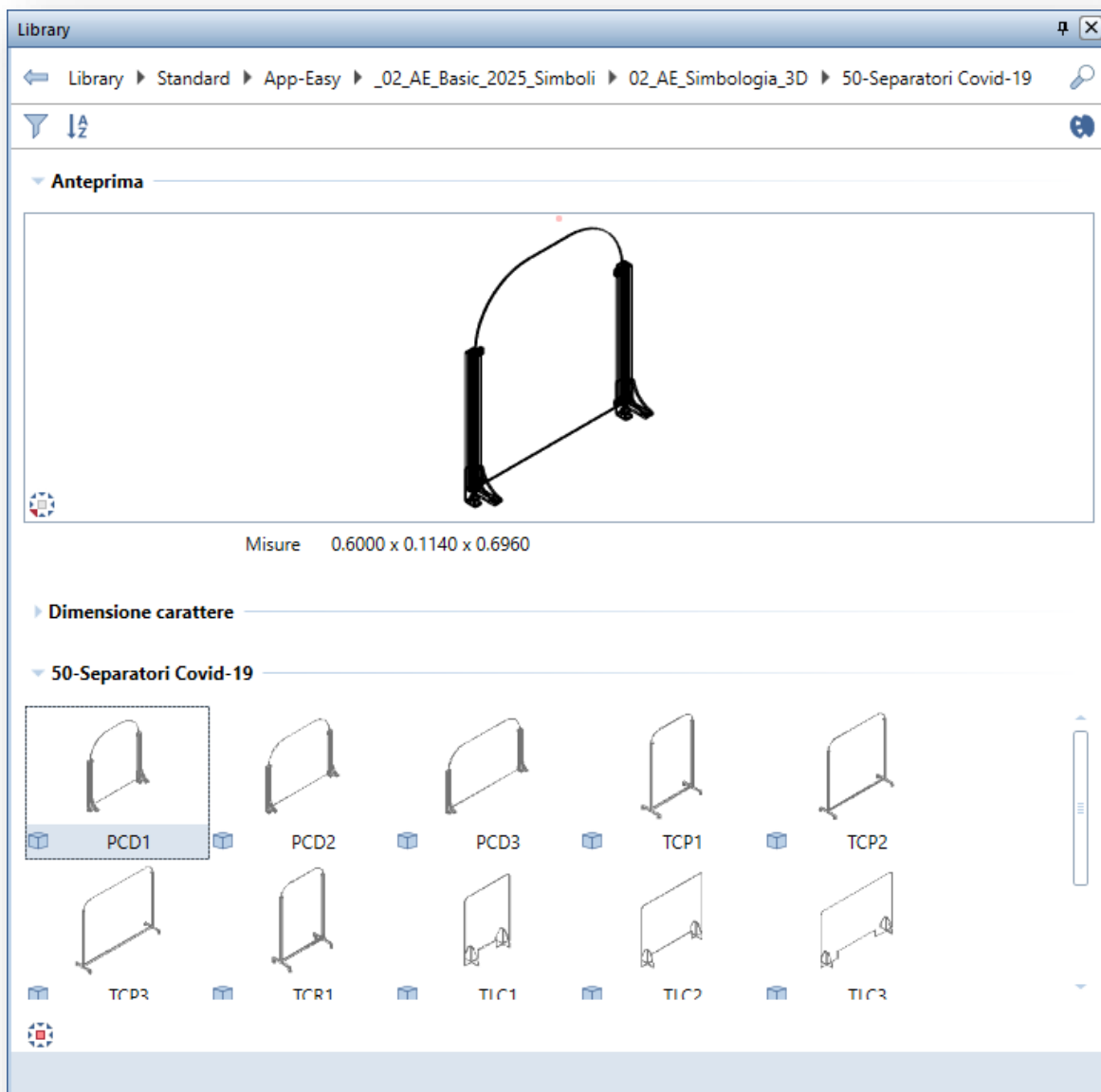


10_ILLUMINAZIONE

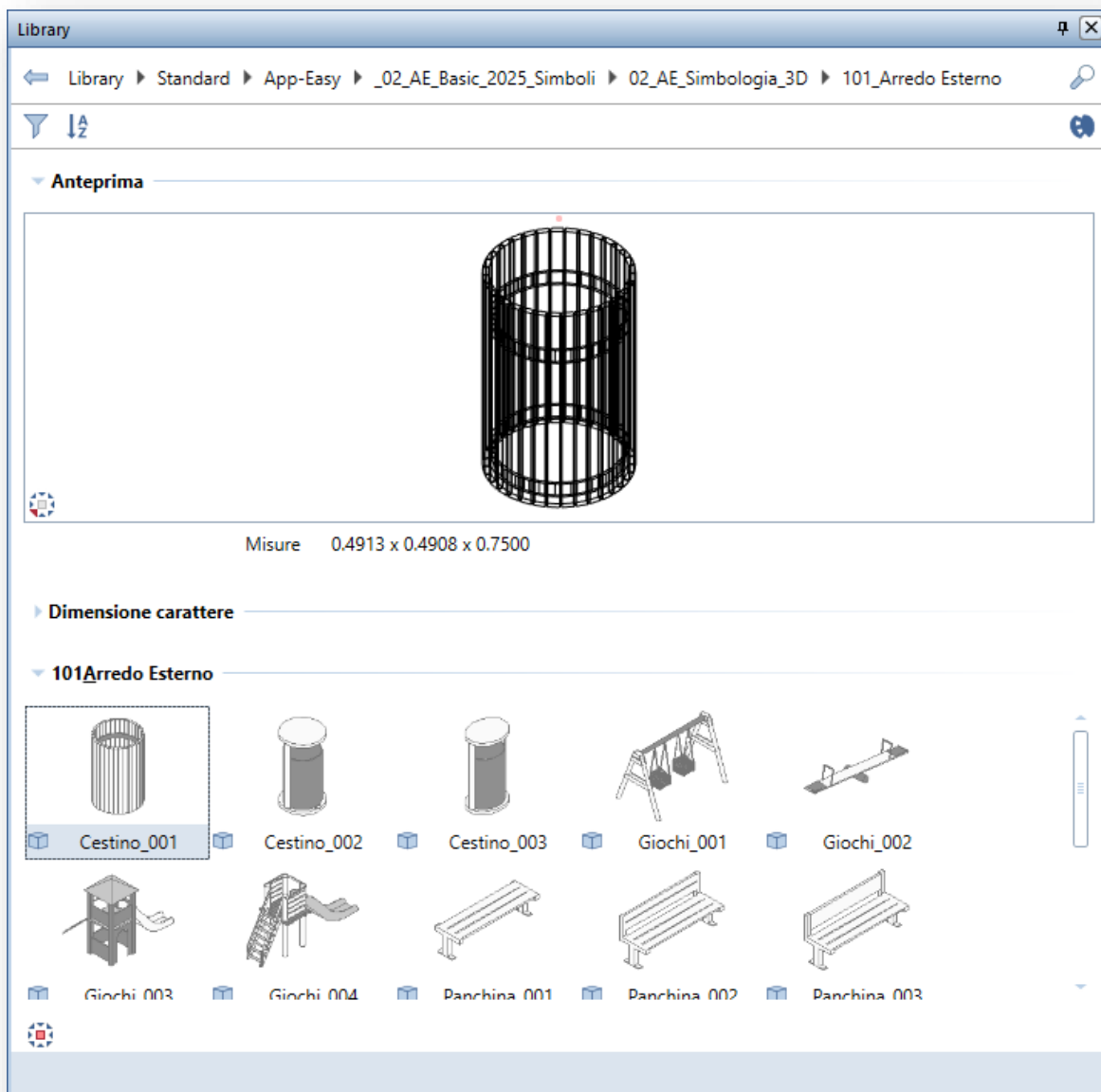




50_SEPARATORE COVID



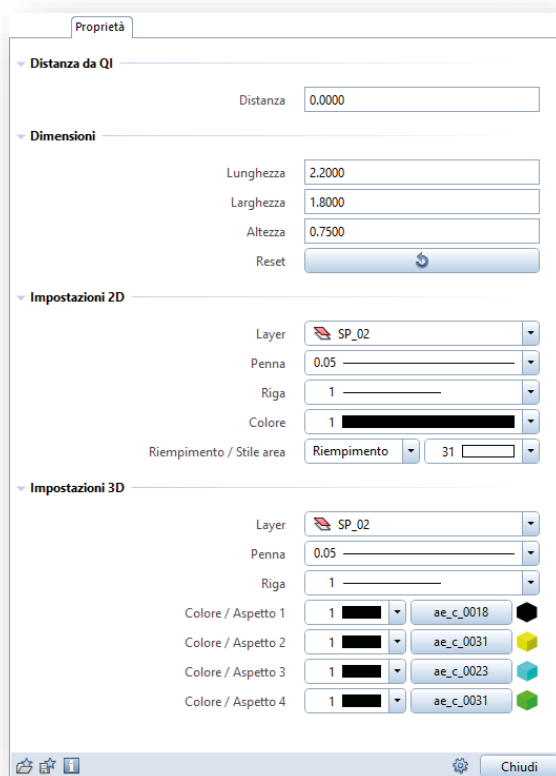
101_ARREDO ESTERNO



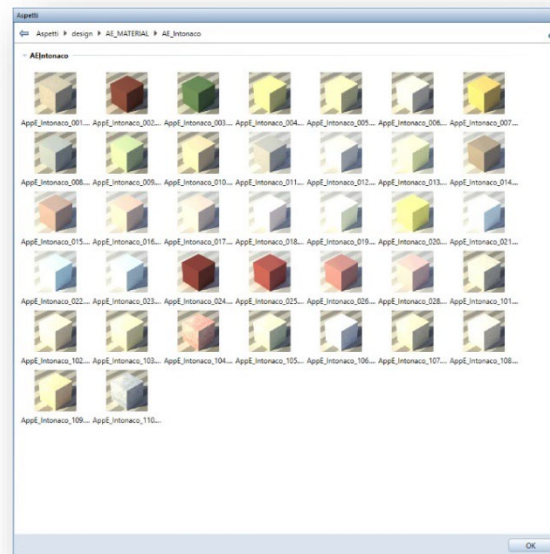
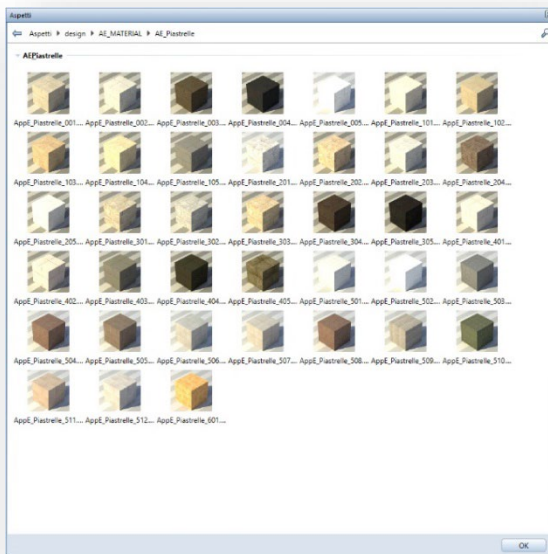
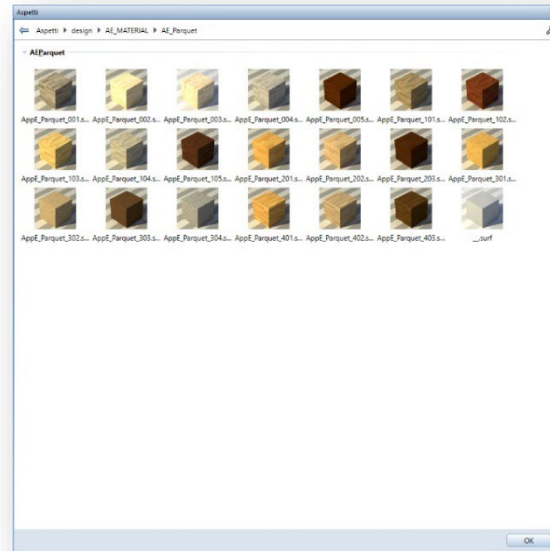
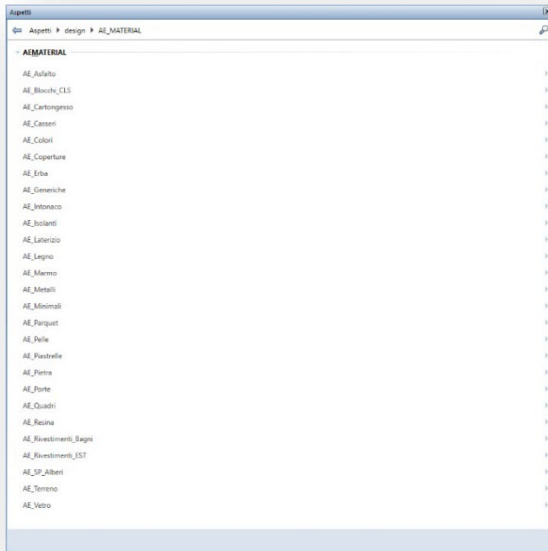
MODIFICHE

Gli elementi MACRO potranno essere modificati con le funzionalità di Allplan®

Gli elementi SMART PART potranno essere modificati con le funzionalità programmate dedicate.



AE_Basic_2025 - Contenuti ASPETTI



Termini e Condizioni d'Uso

Vedere il documento aggiornato sul sito www.app-easy.it

